

Dotazník pre obyvateľov mesta Snina (vyhodnotenie)

V apríli 2015 bol mestom Snina zostavený dotazník pre obyvateľov mesta. Dotazník pozostával celkom z 32 otázok. Bol predložený obyvateľom Sniny prostredníctvom webovej stránky mesta: <http://www.snina.sk/obcan/tvorba-phsr-2016-2022/>.

Vzhľadom na použité metódy (elektronická forma) je ťažko určiť návratnosť dotazníkov. Preto vychádzame z celkového počtu ekonomicky aktívneho obyvateľstva, ktorý k 31.12. 2013 bol 14 049 obyvateľov. Celkovo bolo zostavených 32 otázok (hodnotiace, otvorené aj uzavreté otázky), na ktoré odpovedalo 169 respondentov. Posledná odpoveď pred hodnotením bola zaznamenaná v mesiaci júl 2015.

HODNOTENIE:

1. Pohlavie, vek:

Z celkového počtu 169 odpovedajúcich respondentov boli vo väčšom zastúpení ženy, a to 60,4 %.

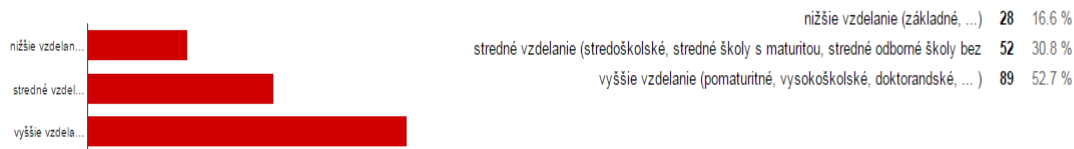


Veková kategória v 48,5 % bola v rozmedzí 31 až 55 rokov. Ďalej nasledovala veková kategória 15 až 30 rokov a to v 42 %. Najmenšie percentuálne zastúpenie mala veková kategória 55 a viac rokov, a to v 9,5 %.



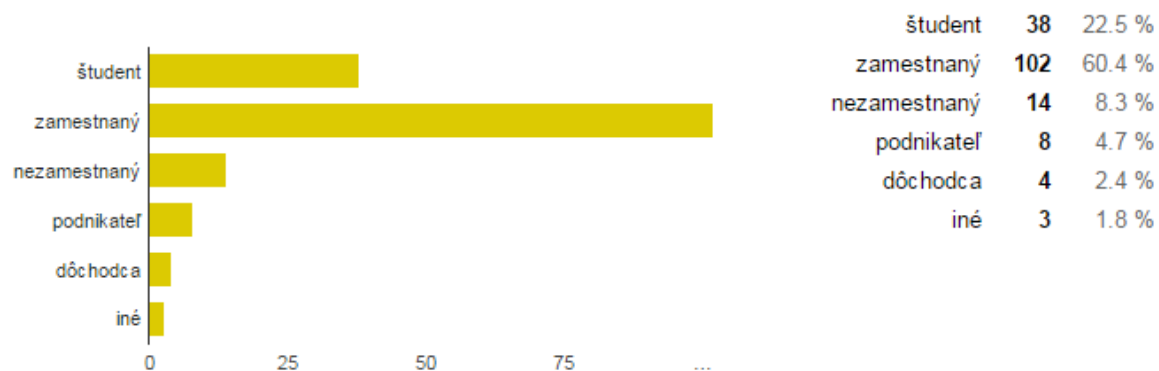
2. Vzdelanie:

Najväčšie percentuálne zastúpenie mali odpovedajúci respondenti s vyšším vzdelaním (52,7 %), a najnižšie zastúpenie mali respondenti so základným vzdelaním (16,6 %).



3. Ekonomická aktivita:

Vo väzbe na ekonomickú aktivitu je 60,4 % odpovedajúcich respondentov zamestnaných, 22,5 % respondentov tvoria študenti. Ďalej nasledujú nezamestnaní (8,3 %), podnikatelia (4,7 %), dôchodcovia (2,4 %) a iní (1,8 %)



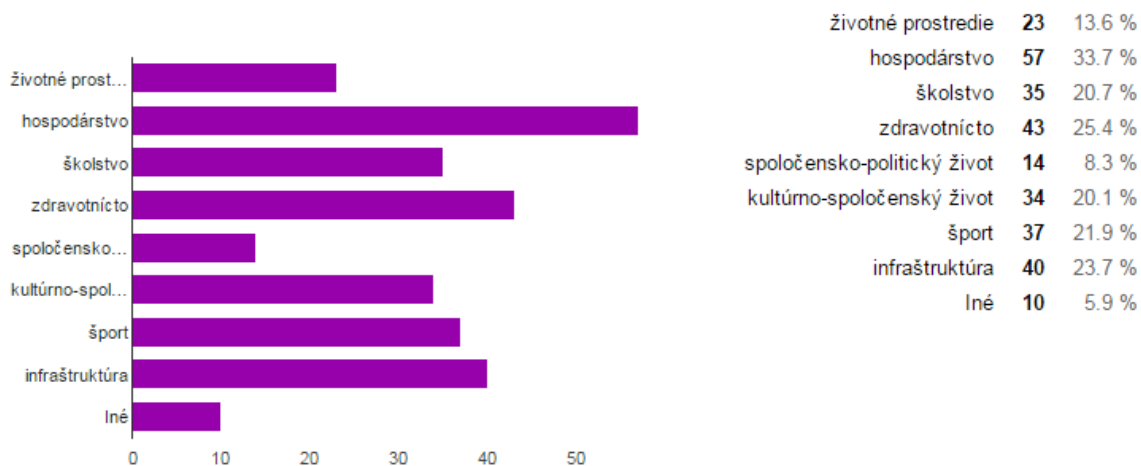
4. Trávite v Snine väčšinu svojho dňa?

Až 87 % odpovedajúcich respondentov trávi v meste Snina väčšinu svojho dňa. Mimo mesto Snina trávi čas 13 % zo všetkých odpovedajúcich respondentov.



5. Ktorá oblasť života mesta Snina potrebuje najväčšie zmeny?

Na otázku týkajúcu sa potrieb najväčších zmien, odpovedajúci respondenti v najväčšom zastúpení preferovali oblasť hospodárstva a to až v 57 prípadoch, čo činí 33,7 % odpovedajúcich respondentov. Ďalej v rebríčku odporúčaných zmien v 43 prípadoch dominuje oblasť zdravotníctva, čo činí 25,4 % zo všetkých reagujúcich respondentov. Najmenej preferovanými oblasťami pre zmenu v meste Snina respondenti označili oblasti spoločensko-politického života (8,3 %) a životného prostredia (13,6 %). Celkovo najnižšie percento označili odpovedajúci respondenti možnosť iné, a to v 10 prípadoch, čo činí 5,9 % zo všetkých odpovedajúcich respondentov.



6. Ohodnotte nižšie uvedené oblasti číslami od 1-5

Otázka č. 6 v predložennom dotazníku bola zameraná na hodnotenie v rozpätí 1 až 5 pre 11 vybraných možností v meste Snina.

Pri hodnotení celkového vzhľadu mesta až 44,4 % respondentov hodnotilo mesto Snina priemerne, 37,9 % respondentov hodnotilo vzhľad mesta dobre. Na druhej strane, 2,4 % odpovedajúcich respondentov, vidí vzhľad mesta ako nevyhovujúci.



Dostupnosť služieb a obchodoch 76 respondentov hodnotí priemerne (45 %), v 47 prípadoch (27,8 %) je dostupnosť služieb a obchodov hodnotená dobre. Nevyhovujúco, je hodnotená v 7 prípadoch, čo činí 4,1 % zo všetkých odpovedajúcich respondentov.



Profesionalitu služieb mestského úradu respondenti hodnotia takmer v rovnakom pomere známkou dobre a priemerne (36,7 % a 33,7 %). S najnižším hodnotením sa


stotožnilo 14 odpovedajúcich respondentov, čo činí 8,3 % zo všetkých reagujúcich respondentov.



Priemerné hodnotenie voľno-časových aktivít detí a mládeže bolo v 58 prípadoch (34,3 %). Známkou dobre respondenti hodnotili voľno-časové aktivity detí a mládeže v 48 prípadoch (28,4 %) a v 43 prípadoch podpriemerne (25,4 %). Najnižšiu známku hodnotenia voľno-časových aktivít hodnotili respondenti v 7 prípadoch (4,1 %).



Dostupnosť mesta hromadnou dopravou bola v 65 prípadoch hodnotená dobre a v 55 prípadoch hodnotená priemerne. Nevyhovujúcu dostupnosť mesta hromadnou dopravou vidí 12 respondentov (7,1 %).



Na podmienky bývania v meste sa odpovedajúci respondenti v 66 prípadoch pozerajú priemerne (39,1 %), v 52 prípadoch dobre (30,8 %). Najnižšie hodnotenie, tzn. nevyhovujúce bývanie, registruje 12 odpovedajúcich respondentov (7,1 %), na druhej strane najvyššie hodnotenie, tzn. veľmi dobre, registruje 9 odpovedajúcich respondentov (5,3 %).



Bezpečnosť mesta hodnotí 79 odpovedajúcich priemerne (46,7 %), 52 dobre (30,8 %). Hodnotenie veľmi dobre zastáva 5 odpovedajúcich (3 %) a nevyhovujúcu bezpečnosť odpovedajúci respondenti vnímajú v 11 prípadoch (6,5 %).



Úroveň materských škôl je 88 respondentmi hodnotená dobre (52,1 %) a 6 respondentov hodnotilo úroveň materských škôl nevyhovujúco (3,6 %).



Základné školy boli hodnotené dobre v 81 prípadoch (47,9 %) a v 7 prípadoch boli základné školy hodnotené ako nevyhovujúce (4,1 %).



Úroveň zdravotníckych služieb v meste je 65 odpovedajúcimi respondentmi hodnotená priemerne. Dobre zdravotnícke služby hodnotí 49 respondentov (29 %) a veľmi dobre 14 odpovedajúcich (8,3 %). Nespokojnosť so zdravotníckymi službami sme zaznamenali v 7 prípadoch (4,1 %).



Pri hodnotení v poradí 11. oblasti bola obyvateľom mesta Snina položená otvorená otázka s možnosťou uviesť iné. Odpovede jednotlivých respondentov sa rôznia. Odpovedajúci opomenuli profesionalitu zamestnancov mestského úradu a pracovníkov na vedúcich pozíciách. Môžeme konštatovať, že toto hodnotenie sa opakuje, pretože v tretej oblasti hodnotenia predloženého dotazníka (v tomto hodnotenom dotazníkovom prieskume) bola uvedená oblasť „profesionalita služieb mestského úradu“. Ďalšia oblasť, kde prejavili svoju nespokojnosť občania mesta Snina, je oblasť verejného osvetlenia a jeho výpadku. Obavy občanov sú nasmerované aj v oblasti bezpečnosti dopravy, kvality parkovacích miest a miestnych komunikácií a ich značenia.

Občania mesta Snina hodnotia nedostatočne prezentáciu mesta Snina v oblasti cestovného ruchu a turizmu na celoslovenskej úrovni. Ďalšie opakujúce hodnotenie je oblasť vzhľadu mesta, kde obyvatelia konkretizovali svoj objekt hodnotenia - interiér a exteriér vlakovej stanice.

7. Aké služby vám v meste chýbajú?


Na otvorenú otázku chýbajúcich služieb, odpovedajúci obyvatelia mesta Snina reagovali týmito odpoveďami:

- plaváreň,
- klzisko, ľadová plocha, zimný štadión,
- pracovné príležitosti,
- odborní lekári,
- kultúrne akcie, oddychové, športové a rekreačné, ihriská,
- otváracie hodiny športovej haly (aktuálny otvárací čas je nevyhovujúci),
- bezpečnosť detských ihrísk v parku,
- nákupné stredisko, kvalita poskytovaného tovaru v obchodných reťazcoch,
- reštaurácie pre mládež,
- parkoviská,
- akcie pre matky s deťmi,
- stravovanie dôchodcov,
- novinky v knižnom fonde v knižnici,

- sociálne služby (bližšie nedefinované),
- zdravotná starostlivosť,
- súkromné diagnostické centrá,
- rýchločistiareň, oprava elektrospotrebičov, pravidelná doprava,
- ponuka práce, zamestnanosť,
- dostatočné vlakové spojenie,
- respondenti odporúčajú zvýšiť kvalitu poskytovaných služieb.

8. Ako by ste zhodnotili možnosti kultúrneho vyžitia v meste?

Pri zhodnotení kultúrneho vyžitia v meste Snina, až 40,8 % odpovedajúcich respondentov uviedlo možnosť dobre, niekoľko výhrad má 23,1 % odpovedajúcich, podpriemerne kultúrne vyžitie hodnotí 18,9 %, veľmi dobre 11,8 % a nevyhovujúco 5,3 % zo všetkých odpovedajúcich respondentov.



9. Ako by ste zhodnotili možnosti športového vyžitia v meste?

Najviac odpovedajúcich 53 pri hodnotení športového vyžitia v meste uviedlo hodnotenie „dobre“ (31,4 %), ďalej nasleduje hodnotenie „mám niekoľko výhrad“, ktoré ohodnotilo 49 respondentov (29 %), podpriemerne 47 respondentov (27,8 %), nevyhovujúce 14 respondentov (8,3 %). Hodnotenie „veľmi dobre“ rezonovalo iba v 6 prípadoch (3,6 %).



10. Ako hodnotíte kvalitu priestorov, v ktorých sa vykonávajú športové aktivity?

Priestory na športové aktivity obyvatelia mesta hodnotia priemerne so zachovaním funkčnosti v 78 prípadoch (46,2 %), 90 odpovedajúcich respondentov zastáva názor,

že priestory si vyžadujú rekonštrukciu. Iba 1 názor respondenta uvádza, že priestory na športové aktivity si nevyžadujú rekonštrukciu.



11. Máte pocit, že v meste je dostatok možností na trávenie voľného času?

Na otázku dostatku možností trávenia voľného času 75 respondentov odpovedalo pozitívne (44,24%) a 86 respondentov negatívne (50,9 %). Na otvorenú otázku „iné - čo konkrétne vám chýba?“, reagovalo 51 odpovedajúcich (30,2 %), avšak ani jeden z nich nekonkretizoval absentujúcu možnosť trávenia voľného času.



12. Ako hodnotíte úroveň sociálnych služieb v meste?

Pri hodnotení sociálnych služieb v meste dominovali odpovede v počte 91 „priemerne“ (53,8 %), 46 respondentov hodnotí úroveň sociálnych služieb dobre (27,2 %). Nevyhovujúcu úroveň hodnotí 9 obyvateľov mesta Snina (5,3 %)



13. Ktoré sociálne služby vám v meste chýbajú?

Na otvorenú otázku chýbajúcich sociálnych služieb, odpovedajúci obyvatelia mesta Snina uvádzali tieto odpovede:

- denný stacionár pre dôchodcov,
- starostlivosť o bezdomovcov,
- integrácia Rómov do spoločnosti,
- sociálne služby na podporu rodiny s deťmi,
- bezbariérové prístupy pre imobilných občanov,
- nájomné byty pre rodiny s deťmi a samostatne žijúcich ľudí,
- viac verejných WC,
- doprava pre ŤZP,

- starostlivosť o dôchodcov,
- útulok pre zvieratá,
- starostlivosť o deti v krízovom režime,
- detský domov,
- podpora zamestnanosti,
- boj proti nezamestnanosti,
- prostredie na oddych.

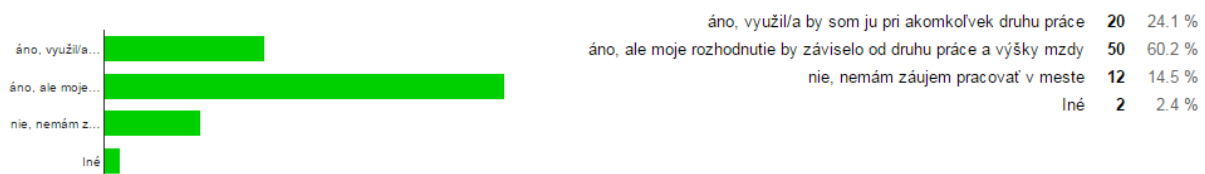
14. Ste zamestnaný/á:

Z odpovedajúcich 90 respondentov pracuje v meste (53,3 %), 20 mimo mesta (11,8 %). Ďalší 20 sú nezamestnaní (13 %) a 37 respondentov uviedlo možnosť „iné“ (21,9 %)



15. Ak by sa vám naskytla možnosť pracovať priamo v meste, využili by ste ju?

Túto otázku vyplňali iba tí respondenti, ktorí v otázke č. 14 označili odpoveď „v meste“. Z odpovedajúcich respondentov, až 50 odpovedalo kladne s podmienkou druhu práce a výšky mzdy (60,2 %). Akýkoľvek druh práce by prijalo 20 respondentov (24,1 %), záujem o prácu neprejavilo 12 respondentov (14,5 %).



16. Čo by vás podnietilo k podnikaniu v meste?

Na otázku podnetu k podnikaniu v meste, odpovedajúci respondenti uvádzali nasledujúce odpovede:

- nezáujem podnikat' v meste,
- strata súčasného zamestnania,
- iné zákonné podmienky, zmeny v legislatíve,
- výhody pre podnikateľov,
- počet obyvateľov,
- dostatok vstupného kapitálu,
- obyvateľstvo s vyšším príjmom,
- skvalitnenie oblast' cestovného ruchu v meste, prilákanie návštevníkov aj počas zimných období,

- ústretovosť zo strany úradov, znížená byrokracia,
- výroba a predaj nového produktu a dopyt po ňom,
- väčší odbyt,
- nájomné na úrovni mesta,
- skvalitnenie životných podmienok a zastavenie migrácie obyvateľstva,
- zmena vedenia mesta, zmena pracovníkov mestského úradu,
- motivácia zo strany štátu,
- veľa pracovných ponúk, zákaziek.

V čom vidíte najväčšie prekážky podnikania v meste?

- vysoké odvody,
- vysoké nájomné,
- nízka kúpyschopnosť obyvateľstva,
- nedostatok financií,
- infraštruktúra,
- konkurencia a snaha vylúčiť z podnikateľského prostredia konkurenta,
- veľká vzdialenosť od veľkých miest,
- korupcia, klientelizmus,
- podnikateľská kultúra,
- strach z rizika,
- legislatíva,
- nedostatočná informovanosť,
- nedostatok príležitostí a odbytu,
- poloha mesta, nedostupnosť k mestu,
- nízke investície zo strany štátu.

17. Je podľa vás mesto pripravené na príchod nových investorov? (dostatok voľných pozemkov, nehnuteľností v primeranej kvalite, vysporiadanosť vlastníckych vzťahov):

Pripravenosť územia na príchod nových investorov odpovedajúci respondenti nevedia posúdiť v 74 prípadoch, čo je 43,8 % zo všetkých odpovedajúcich respondentov. Podľa 53 odpovedajúcich, mesto nie je pripravené na príchod nových investorov (31,4 %). 42 respondentov zastáva názor, že mesto je pripravené na príchod nových investorov (24,9 %).



18. Ohodnot'te nižšie uvedené oblasti

Odpovedajúci respondenti hodnotili uvedené oblasti hodnotiacou škálou od 1 do 5 (1 – veľmi dobre, 2 – dobre, 3 – priemerne, 4 podpriemerne, 5 – nevyhovujúce) nasledovne:


Odpovedajúci respondenti v počte 80 (47,3 %) hodnotili stav miestnych komunikácií priemerne. Ako nevyhovujúci stav miestnych komunikácií hodnotili respondenti v počte 18 (10,7 %).



Stav verejnej zelene bol hodnotený takmer zhodne dobre, ako aj priemerne v počte 63 odpovedajúcich (37,3 %). Najnižšie hodnotenie stavu zelene prisúdili 5 respondenti (3 %).




Množstvo verejných parkovacích miest v obci 69 respondentov hodnotilo priemerne. 12 respondenti neboli spokojní s množstvom parkovacích miest a hodnotili ich nevyhovujúco (7,1 %) a označili stav miestnych komunikácií ako nevyhovujúci.



So zberom a odvozom komunálneho odpadu boli spokojní iba 8 respondenti (4,7 %). Priemerne ho hodnotilo 62 obyvateľov (36,7 %), nespokojní boli 10 obyvratelia.




So stavom verejného osvetlenia sú spokojní 14 respondenti (8,3 %), ďalej 61 respondentov ohodnotilo osvetlenie ako dobre (36,1 %), 58 respondentov ako priemerné (34,3 %). Ako nevyhovujúce ich hodnotilo 13 respondentov (7,7 %).



Najviac respondentov hodnotilo verejný vodovod a kanalizáciu dobre 65 (38,5 %). Nevyhovujúco ho hodnotili iba 3 respondenti (1,8 %).



Ochrana majetku respondenti hodnotia priemerne v 73 prípadoch (43,2 %), v 7 prípadoch veľmi dobre (4,1 %) a v 9 prípadoch nevyhovujúco (5,3 %).



19. Hodnotenie stavu chodníkov a miestnych komunikácií

Spokojnosť so stavom chodníkov a miestnych komunikácií prejavilo 31 respondentov (18,3 %), nespokojnosť až 123 respondentov (72,8 %). K hodnoteniu „iné“ inklinovalo 15 odpovedajúcich respondentov (8,9 %).



20. Ste za vybudovanie nových cyklotrás v meste?

Väčšina odpovedajúcich respondentov 147 súhlasí s vybudovaním nových cyklotrás v meste (87 %), proti je iba 22 respondentov (13 %).



21. Ako hodnotíte kvalitu životného prostredia v meste?


Najviac 72 odpovedajúcich respondentov hodnotilo kvalitu životného prostredia dobre (42,6 %), nevyhovujúco ho hodnotili iba 3 respondenti (1,8 %).



22. Ktorá z týchto oblastí životného prostredia si vyžaduje najväčšiu pozornosť?

Oblasť životného prostredia podľa odpovedajúcich respondentov si vyžaduje pozornosť v tomto poradí:

- údržba chodníkov a miestnych komunikácií – hodnotilo 99 respondentov (60,7 %),
- čistota verejných priestranstiev – hodnotilo 85 respondentov (52,1 %),
- čierne skládky – hodnotilo 74 respondentov (45,4 %),
- úprava a vzhľad budov v meste – hodnotilo 48 respondentov (29,4 %),
- úprava a údržba zelene a parkov – hodnotilo 46 respondentov (28,2 %),
- odpadové hospodárstvo – hodnotilo 30 respondentov (18,4 %),
- čistenie vôd – hodnotilo 23 respondentov (14,1 %),
- iné – hodnotilo 7 respondentov (4,3 %).



23. Viete o tom, že v meste Snina je vybudované fermentačné zariadenie na spracovanie biologicky rozložiteľného odpadu?

O skutočnosti, že mesto Snina vybuďovalo regionálne centrum na spracovanie biologicky rozložiteľného odpadu je informovaných 95 odpovedajúcich respondentov (56,2 %). Na druhej strane o tejto skutočnosti nevedelo 74 odpovedajúcich respondentov (43,8 %).



24. Zaujímate sa o spoločensko-politické dianie a život v meste?

Iba 6,5 % odpovedajúcich respondentov nejaví záujem o spoločensko-politické dianie a život v meste. Na druhej strane, 42,6 % odpovedajúcich respondentov táto oblasť zaujíma. Občas sa o túto oblasť zaujíma viac ako polovica odpovedajúcich.



25. Akým spôsobom sa zapájate do diania vo vašom meste?


Odpovedajúci respondenti sa do diania v meste Snina najviac zapájajú svojou účasťou na voľbách do miestnej samosprávy, a to až v 65,1 %. Naopak v 17,8 % sa odpovedajúci občania nezapájajú do diania v meste Snina.



Účasť na zasadnutiach mestského zastupiteľstva svojou odpoveďou potvrdilo iba 5,9 % respondentov, v protiklade až 77,5 % respondentov sa nikdy nezúčastnilo na zasadnutiach mestského zastupiteľstva.



V 5,3 % odpovedajúcich respondentov sa dianie v Snine pokúša ovplyvniť prostredníctvom svojho poslanca alebo primátora. Túto možnosť nikdy nevyužilo 66,3 % odpovedajúcich.



Svoju aktívnu činnosť v živote cirkvi alebo náboženskej skupiny potvrdilo 7,1 % odpovedajúcich respondentov, až 61,5 % nejaví záujem o aktívnu činnosť v uvedenej sfére.



Podobne je to aj s členstvom v dobrovoľníckych organizáciách. Len 6,5 % odpovedajúcich respondentov potvrdilo účasť v dobrovoľnej organizácii a až 77,5 % odpovedajúcich respondentov nie sú členmi žiadnej dobrovoľnej organizácie.



Niektorí odpovedajúci respondenti využili odpoveď „iným spôsobom“.

V nasledujúcich odrážkach uvádzame najčastejšie vyskytujúce sa odpovede:

- vyjadrujem sa k veciam verejným, využívam kultúrne a športové možnosti, občas organizujem akcie pre širokú verejnosť
- práca so školopovinnými deťmi
- každý deň sledujem situáciu nášho mesta v médiách či na internete; nie je mi to ľahostajné iba v rámci zamestnania
- organizovaním aktivít na trávenie voľného času detí a mladých
- keď vidím, čo sa tu deje, rezignujem, chodím na verejné podujatia
- prostredníctvom facebooku
- pripomienkami, reakciami poslancov a mestského úradu
- tým, že platím dane
- sledujem zasadnutie MsZ cez káblovú TV
- čítam miestne noviny a stretávam sa s miestnymi obyvateľmi
- zapájam sa do kultúrneho vyžitia v meste (výstavy v galérii A.S., v kaštieli, kino,...)

26. Ste oboznámený/á s nasledovnými rozvojovými dokumentmi mesta?

Väčšina odpovedajúcich respondentov nie je oboznámená s Miestnym rozvojovým akčným plánom mesta Snina, a to až 63,9 %. Z odpovedajúcich je iba 36,1 % oboznámená s týmto dokumentom.



Územný plán mesta Snina pozná 30,8 % respondentov a 69,2 % odpovedajúcich nie je oboznámených s územným plánom mesta Snina.



Odpovedajúci respondenti v 26,6 % zastúpení sú oboznámení s Programom odpadového hospodárstva, naopak 73,4 % nepozná uvedený dokument.



Komunitný plán mesta pozná 16,6 % aktívnych respondentov, 83,4% z odpovedajúcich respondentov nepozná Komunitný plán mesta Snina.




Možnosť „Iné dokumenty“ si vybral iba jeden respondent, ktorý v odpovedi uviedol, že je oboznámený „s plánom školstva“.

27. Ako hodnotíte úroveň a dosah masovokomunikačných prostriedkov?

Úroveň a dosah masovokomunikačných prostriedkov mohli oslovení respondenti hodnotiť známkou 1 až 5 pri vybraných masovokomunikačných prostriedkoch.

Pravidelne vydávaný týždenník Sninské noviny, odpovedajúci respondenti najviac hodnotili známkou dobre, a to až 39,6 % respondentov, najnižšiu známku „nevyhovujúco“ mu pridelo 3,6 % odpovedajúcich respondentov.



Rovnako aj občasník Naše novinky bol hodnotený najviac známkou „dobre“, a to v 39,1 % zastúpení. Najnižšiu známku – nevyhovujúco mu pridelo 5,3 % odpovedajúcich respondentov.




Webová stránka mesta bola najviac hodnotená priemerne, a to v 37,3 %, najmenej respondentov pri hodnotení webovej stránky 1,8 % jej prideliť známku „nevyhovujúco“.



Podobne ako webová stránka mesta boli hodnotené webové stránky ostatných organizácií zriadených mestom. Známkou 3, tzn. priemerne hodnotilo najviac respondentov 44,4 %, najmenej odpovedí bolo s hodnotením „nevyhovujúco“ 4,1 %.



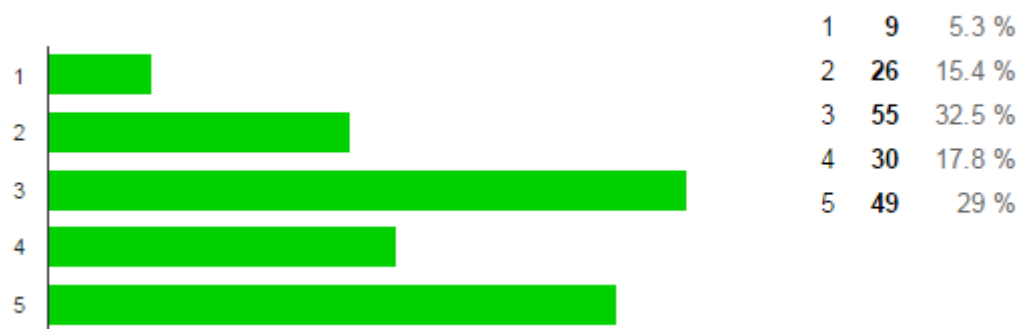
Káblová televízia bola najviac hodnotená priemerne, a to v 35,5 %, najmenej respondentov 3,6 % hodnotilo káblovú televíziu známku „nevyhovujúco“.



Sociálne siete boli najčastejšie hodnotené priemerne, a to v 36,1 % prípadoch a najmenej nevyhovujúco, a to v 6,5 %.



Pozoruhodné hodnotenie získala informovanosť občanov cez mobilné aplikácie, kde najviac hodnotení získala známka „priemerne“ v prípade 32,5 % odpovedajúcich respondentov, potom nasledovala známka „nevyhovujúco“ v 29 % prípadoch a najmenej respondentov 5,3 % hodnotilo informovanosť cez mobilné aplikácie známkou „veľmi dobre“



28. Ako hodnotíte podporu občianskych aktivít zo strany mesta?

Pri hodnotení podpory občianskych aktivít zo strany mesta sa odpovedajúci respondenti v 39,1 % priklonili k hodnoteniu známky „priemerne“. Ďalej v 34,3 % nasledovala známka dobre. Nevyhovujúco podporu občianskych aktivít hodnotilo iba 3,6 % respondentov.

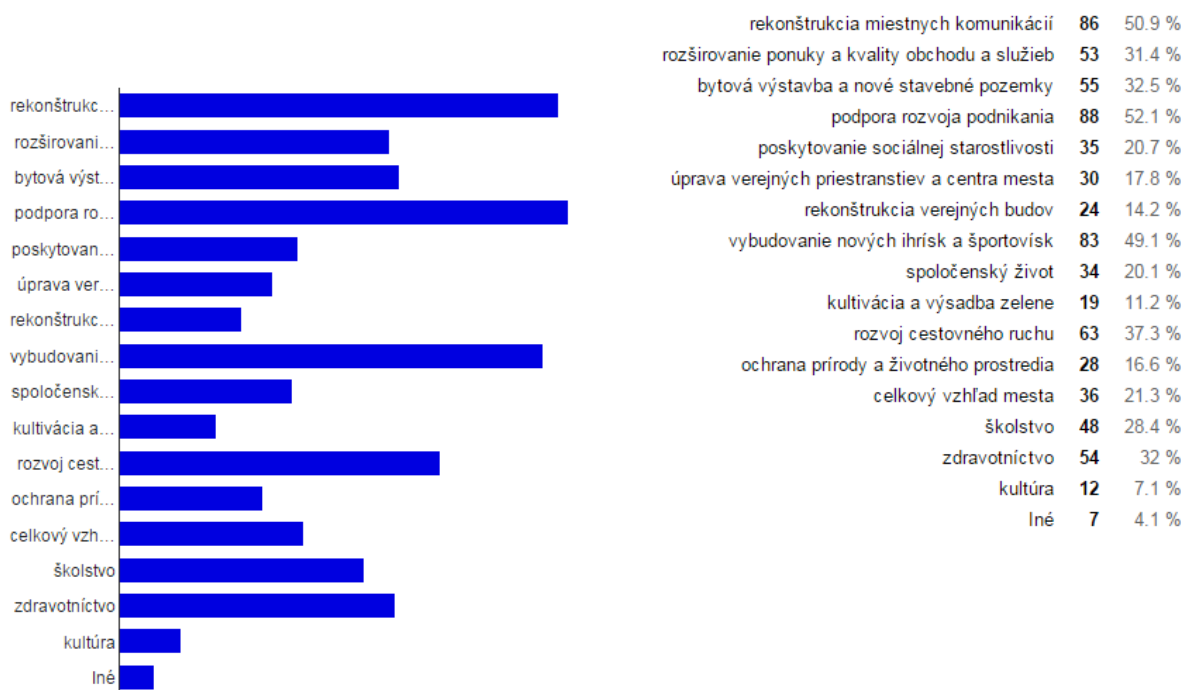


29. Na ktoré oblasti a aktivity by sa mal podľa vás sústrediť rozvoj mesta v budúcnosti?

Na otázku rozvoja mesta mali oslovení respondenti rôzne názory. Jeden respondent mohol označiť najviac 5 oblastí rozvoja. Pri vyhodnotení dotazníkov sme odpovede respondentov rozčlenili do troch skupín, pričom každá skupina v sebe zahŕňa určené percento odpovedí. V **prvej skupine** (od 49,1 % po 52,1 % odpovedajúcich

respondentov) respondenti odporúčali zamerať rozvoj mesta na oblasť rekonštrukcie miestnych komunikácií, podporu rozvoja podnikania, vybudovanie nových ihrísk a športovísk. Do **druhej skupiny** (od 17,8 % do 37,3 %) sa pozornosť respondentov na rozvoj mesta zamerala na oblasť rozširovania ponuky a kvality obchodu a služieb, bytovú výstavbu a nové stavebné pozemky, poskytovanie sociálnej starostlivosti, spoločenský život, ochranu prírody a životného prostredia, celkový vzhľad mesta, zdravotníctvo, školstvo a tiež na oblasť rozvoja cestovného ruchu.

Tretia skupina odpovedí respondentov (od 13,5 % do 4,1 %) obsahuje názor, že rozvoj mesta by sa mal sústrediť na oblasť kultúry, kultiváciu a výsadbu zelene či rekonštrukciu verejných budov.



30. Keby ste mali nájsť tri naliehavé oblasti, ktoré by mesto malo čo najrýchlejšie vyriešiť, ktoré by to boli?

Intenzita odpovedí na otázku riešenia naliehavých oblastí je znázornená v nižšie uvedenej tabuľke. Najviac naliehavá oblasť riešenia naliehavých oblastí, je podľa odpovedí respondentov oblasť športu a krytej plavárne, ďalej nasleduje zamestnanosť, rozvoj podnikania a s tým spojenie vytváranie pracovných miest. Nemalá pozornosť zo strany respondentov je venovaná aj oblasti kvality ciest, peších komunikácií a početnosti kruhových objazdov v Snine.

Odpoveď	Intenzita odpovedí
Cesty, chodníky, kruhový objazd	
RO Rybníky, cestovný ruch	
Zdravotníctvo, očná ambulancia	
Šport, športové kluby, plaváreň	

Cestovný ruch	IIII
Obchodné centrum, kvalita obchodov a služieb	IIII
Úprava verejného osvetlenia	IIIIII
Integrácia Rómov, rómska problematika	IIIIIIIIIIII
Zamestnanosť a rozvoj podnikania, pracovné miesta	IIIIIIIIIIIIIIIIIIII
Samospráva	IIIIIIIIII
Motivácia investorov	III
Starý park, verejná zeleň	II
Bezpečnosť	III
Kultúra, kultúrne aktivity	IIII
Školstvo, financovanie škôl, materské školy	IIIIIIII
Bytová otázka pre mladých	IIIIIIII
Verejné priestranstvá, životné prostredie	III
Pozitívna propagácia	I
Nakladanie s odpadom – disciplína obyvateľov	IIII

31. Uvedte tri najsilnejšie stránky mesta

Vybudovanie biokúpaliska Sninské rybníky má u miestnych obyvateľov priaznivý ohlas, o čom svedčia aj odpovede respondentov na otázku troch najsilnejších stránok mesta Snina. Ďalej sa na rovnakú úroveň dostala aj oblasť kultúry a spoločenského diania a oblasť životného prostredia. Ďalšie odpovede uvádza nižšie uvedená tabuľka, kde sú zaznamenané jednotlivé oblasti silných stránok a intenzita ich odpovedí.

Odpoveď	Intenzita odpovedí
RO Sninské rybníky, potenciál pre rozvoj cest. ruchu	IIIIIIIIIIIIII
Športový potenciál	III
Upravené námestie, celkový vzhľad mesta	IIII
Kultúra, znášanlivosť kultúr, kaštieľ	IIIIIIIIII
Zdravotníctvo	IIII
Lacná pracovná sila	I
Poskytovanie služieb	I
Nepoznám	I
Životné prostredie, zeleň	IIIIIIIIII
Vybudovaná infraštruktúra	III
Žiadne, nepoznám, neviem posúdiť	IIII
Poloha, okolie, kultúrne dedičstvo a prírodné bohatstvo	IIII
Školstvo	III
Úprava chodníkov	I

Dostatok rozvoja talentov detí	II
Voľnočasové aktivity	I
Propagácia na webovej stránke a prezentácia mesta	II
Úspešnosť pri čerpaní eurofondov	II
Odpadové hospodárstvo	I

32. Vaše návrhy (tu uveďte akékoľvek návrhy, ktoré máte k rôznym oblastiam rozvoja mesta)

Návrhy respondentov uvádza nižšie uvedená tabuľka, kde sú zaznamenané jednotlivé odpovede a ich intenzita.

Odpoveď	Intenzita odpovedí
Odstrániť neporiadok v meste	I
Vybudovať obchodné centrá	II
Vybudovať nové byty	I
Vytvárať pracovné ponuky	II
Riešiť rómsku problematiku	IIII
Zastaviť migráciu miestneho obyvateľstva	III
Podporovať miestne podnikanie, riešiť nezamestnanosť	IIIIII
Obnoviť poľnohospodárstvo	I
Riešiť zdravotníctvo	I
Riešiť školstvo	III
Riešiť samosprávu	IIII
Vybudovať a opraviť ďalšie ihriská	III
Vybudovať krytú plaváreň, bazén, kúpalisko v meste	IIIIII
Vybudovať klzisko	III
Zamerať sa na bezpečnosť dopravy, miestne komunikácie a cesty	II
Využiť starý park s vybudovaním celoročných atrakcií (napr. ako na biokúpalisku Sninské rybníky)	I
Rekonštrukcia železničnej stanice	II
Budovať a skvalitňovať infraštruktúru CR v meste (celoročne)	IIII
Budovať a skvalitniť športové centrá	IIII
Spriehľadniť finančné, dotačné toky MsÚ	I
Nevypínať osvetlenie v noci	II
Zvýšiť bezpečnosť v meste	I
Oprava chodníkov a parkovacích miest	II
Motivovať strategického investora	I

Skvalitnenie poskytovaných služieb	I
Rekonštrukcia malého kaštieľa	I

September 2015

Zdroj: elektronicky vyplnené dotazníky, fyzicky vyplnené dotazníky, vlastné spracovanie

Vyhodnotil: Ing. Jana Džomeková, Útvar regionálneho rozvoja mesta Snina