

ŠTATISTICKÝ ÚRAD SLOVENSKEJ REPUBLIKY

VÝSLEDKY HLASOVANIA VO VOĽBE PREZIDENTA SLOVENSKEJ REPUBLIKY 2014



marec
2014

VOĽBA ○
PREZIDENTA ●
SLOVENSKEJ **2014**
REPUBLIKY marec

Štatistický úrad Slovenskej republiky

Číslo: 510 – 0018/2014

Kód: 111614

Okruh: Štatistika volieb a referenda

Dátum: marec 2014

Výsledky hlasovania vo voľbe prezidenta Slovenskej republiky 2014

Sekcia informatiky

Generálny riaditeľ sekcie: Štefan Tóth

Odbor Informačných systémov

Autor: Róbert Grác, Ivica Paulovičová

2014

Objednávky posielajte na adresu:

Štatistický úrad Slovenskej republiky
Odbor súhrnných analýz a informácií
Miletičova 3
824 67 Bratislava

Fax: 02/50236339
Tel.: 02/50236635

Rozmnožovanie obsahu tejto publikácie, ako aj jej jednotlivých častí, v pôvodnej alebo upravenej podobe, je možné len s písomným súhlasom Štatistického úradu SR. Údaje, ktoré sú obsahom tejto publikácie, je možné použiť len s uvedením zdroja.

Obsah

1. kolo voľby prezidenta Slovenskej republiky

| | |
|--|----|
| Súhrnné výsledky hlasovania vo voľbe prezidenta Slovenskej republiky podľa obvodov a za Slovenskú republiku | 9 |
| Súhrnné výsledky hlasovania vo voľbe prezidenta Slovenskej republiky podľa okresov a za Slovenskú republiku | 12 |
| Počet a podiel platných hlasov odovzdaných pre jednotlivých kandidátov na prezidenta Slovenskej republiky podľa obvodov a za Slovenskú republiku | 16 |
| Počet a podiel platných hlasov odovzdaných pre jednotlivých kandidátov na prezidenta Slovenskej republiky podľa okresov a za Slovenskú republiku | 21 |
| Účasť voličov vo voľbe prezidenta podľa volebných obvodov | 29 |
| Kandidáti, ktorí zvíťazili vo volebných obvodoch | 31 |
| Podiel platných hlasov pre kandidáta na prezidenta vo volebných obvodoch - Gyula BÁRDOS | 33 |
| Podiel platných hlasov pre kandidáta na prezidenta vo volebných obvodoch - Jozef BEHÝL | 35 |
| Podiel platných hlasov pre kandidáta na prezidenta vo volebných obvodoch - Ján ČARNOGURSKÝ | 37 |
| Podiel platných hlasov pre kandidáta na prezidenta vo volebných obvodoch - Robert FICO | 39 |
| Podiel platných hlasov pre kandidáta na prezidenta vo volebných obvodoch - Viliam FISCHER | 41 |
| Podiel platných hlasov pre kandidáta na prezidenta vo volebných obvodoch - Pavol HRUŠOVSKÝ | 43 |
| Podiel platných hlasov pre kandidáta na prezidenta vo volebných obvodoch - Ján JURISTA | 45 |
| Podiel platných hlasov pre kandidáta na prezidenta vo volebných obvodoch - Andrej KISKA | 47 |
| Podiel platných hlasov pre kandidáta na prezidenta vo volebných obvodoch - Milan KŇAŽKO | 49 |
| Podiel platných hlasov pre kandidáta na prezidenta vo volebných obvodoch - Stanislav MARTINČKO | 51 |
| Podiel platných hlasov pre kandidáta na prezidenta vo volebných obvodoch - Milan MELNÍK | 53 |
| Podiel platných hlasov pre kandidáta na prezidenta vo volebných obvodoch - Helena MEZENSKÁ | 55 |
| Podiel platných hlasov pre kandidáta na prezidenta vo volebných obvodoch - Radoslav PROCHÁZKA | 57 |
| Podiel platných hlasov pre kandidáta na prezidenta vo volebných obvodoch - Jozef ŠIMKO | 59 |

2. kolo voľby prezidenta Slovenskej republiky

| | |
|--|----|
| Súhrnné výsledky hlasovania vo voľbe prezidenta Slovenskej republiky podľa obvodov a za Slovenskú republiku | 63 |
| Súhrnné výsledky hlasovania vo voľbe prezidenta Slovenskej republiky podľa okresov a za Slovenskú republiku | 66 |
| Počet a podiel platných hlasov odovzdaných pre jednotlivých kandidátov na prezidenta Slovenskej republiky podľa obvodov a za Slovenskú republiku | 70 |
| Počet a podiel platných hlasov odovzdaných pre jednotlivých kandidátov na prezidenta Slovenskej republiky podľa okresov a za Slovenskú republiku | 73 |
| Účasť voličov vo voľbe prezidenta podľa volebných obvodov | 77 |
| Kandidáti, ktorí zvíťazili vo volebných obvodoch | 79 |
| Podiel platných hlasov pre kandidáta na prezidenta vo volebných obvodoch – Robert FICO | 81 |
| Podiel platných hlasov pre kandidáta na prezidenta vo volebných obvodoch – Andrej KISKA | 83 |

Úvod

Voľba prezidenta Slovenskej republiky sa uskutočnila na základe rozhodnutia predsedu Národnej rady Slovenskej republiky č. 430/2013 Z. z. zo dňa 19. decembra 2013. 1. kolo volieb prezidenta sa konalo dňa 15. marca 2014 a druhé kolo volieb sa konalo dňa 29. marca 2014.

Štatistický úrad Slovenskej republiky sa podieľal na spracovaní výsledkov hlasovania vo voľbe prezidenta Slovenskej republiky podľa zákona č. 46/1999 Z. z. o spôsobe voľby prezidenta Slovenskej republiky, o ľudovom hlasovaní o jeho odvolaní a o doplnení niektorých ďalších zákonov.

Štatistický úrad Slovenskej republiky pripravoval spracovanie výsledkov hlasovania v spolupráci s Ministerstvom vnútra Slovenskej republiky. Na zabezpečenie spracovania vytvoril odborné (sumarizačné) útvary Ústrednej volebnej komisie a obvodných volebných komisií.

Pred samotným spracovaním výsledkov voľby prezidenta Slovenskej republiky prebehli tri skúšky, ktoré preverili organizačno-technickú a personálnu pripravenosť odborných (sumarizačných) útvarov Ústrednej volebnej komisie a obvodných volebných komisií. Spracovanie bolo realizované v termíne, ktorý je v súlade s organizačno-technickým zabezpečením volieb schváleným vládou Slovenskej republiky.

Informácie uvedené v tejto publikácii vychádzajú z výsledkov voľby prezidenta Slovenskej republiky, ktoré boli spracované v odborných (sumarizačných) útvaroch a ktoré schválila Ústredná volebná komisia.

Nakoľko relatívne údaje sú vo výstupoch tlačené na dve desatinné miesta bez zaokrúhľovania, súčet tlačených údajov sa nemusí rovnať číslu 100.



Ľudmila Benkovičová
predsedníčka Štatistického úradu
Slovenskej republiky

1. kolo voľby prezidenta Slovenskej republiky

15. marec 2014

Súhrnné výsledky hlasovania vo voľbe prezidenta Slovenskej republiky podľa obvodov a za Slovenskú republiku

| Obvod | Počet okrskov v obvode | Počet voličov zapísaných v zoznamoch oprávnených voličov | Počet oprávnených voličov, kt. boli vydané obálky | Počet odovzdaných obálok | Počet platných hlasov pre všetkých kandidátov | Účasť voličov v % | Podiel odovzdaných obálok v % | Podiel platných hlasov odovzdaných vo voľbe prezidenta SR v % |
|----------------------|------------------------|--|---|--------------------------|---|-------------------|-------------------------------|---|
| Bratislava | 397 | 388 411 | 206 861 | 206 739 | 205 857 | 53,25 | 99,94 | 99,57 |
| Malacky | 54 | 58 775 | 25 519 | 25 515 | 25 360 | 43,41 | 99,98 | 99,39 |
| Pezinok | 49 | 51 003 | 25 968 | 25 963 | 25 841 | 50,91 | 99,98 | 99,53 |
| Senec | 59 | 58 468 | 31 432 | 31 428 | 31 274 | 53,75 | 99,98 | 99,50 |
| Dunajská Streda | 123 | 98 354 | 37 443 | 37 433 | 37 175 | 38,06 | 99,97 | 99,31 |
| Galanta | 83 | 78 589 | 31 926 | 31 919 | 31 694 | 40,62 | 99,97 | 99,29 |
| Piešťany | 63 | 53 794 | 24 491 | 24 483 | 24 323 | 45,52 | 99,96 | 99,34 |
| Senica | 95 | 88 409 | 37 185 | 37 177 | 36 898 | 42,06 | 99,97 | 99,24 |
| Trnava | 163 | 146 071 | 66 309 | 66 293 | 65 831 | 45,39 | 99,97 | 99,30 |
| Bánovce nad Bebravou | 62 | 30 614 | 13 320 | 13 309 | 13 208 | 43,50 | 99,91 | 99,24 |
| Nové Mesto nad Váhom | 99 | 74 446 | 33 960 | 33 951 | 33 676 | 45,61 | 99,97 | 99,19 |
| Považská Bystrica | 121 | 89 386 | 38 405 | 38 390 | 38 027 | 42,96 | 99,96 | 99,05 |
| Prievidza | 189 | 152 958 | 70 449 | 70 407 | 69 894 | 46,05 | 99,94 | 99,27 |
| Trenčín | 175 | 143 940 | 68 524 | 68 493 | 68 000 | 47,60 | 99,95 | 99,28 |
| Komárno | 108 | 86 306 | 29 700 | 29 697 | 29 473 | 34,41 | 99,98 | 99,24 |
| Levice | 160 | 95 226 | 38 758 | 38 747 | 38 481 | 40,70 | 99,97 | 99,31 |
| Nitra | 203 | 170 882 | 75 012 | 74 993 | 74 496 | 43,89 | 99,97 | 99,33 |
| Nové Zámky | 142 | 119 369 | 47 212 | 47 206 | 46 904 | 39,55 | 99,98 | 99,36 |
| Šaľa | 42 | 43 804 | 16 934 | 16 927 | 16 821 | 38,65 | 99,95 | 99,37 |
| Topoľčany | 89 | 60 738 | 26 179 | 26 174 | 25 977 | 43,10 | 99,98 | 99,24 |
| Čadca | 80 | 73 138 | 26 769 | 26 761 | 26 556 | 36,60 | 99,97 | 99,23 |
| Dolný Kubín | 43 | 31 120 | 15 189 | 15 186 | 15 092 | 48,80 | 99,98 | 99,38 |
| Liptovský Mikuláš | 96 | 60 788 | 28 343 | 28 338 | 28 151 | 46,62 | 99,98 | 99,34 |

Súhrnné výsledky hlasovania vo voľbe prezidenta Slovenskej republiky podľa obvodov a za Slovenskú republiku

| Obvod | Počet okrskov v obvode | Počet voličov zapísaných v zoznamoch oprávnených voličov | Počet oprávnených voličov, kt. boli vydané obálky | Počet odovzdaných obálok | Počet platných hlasov pre všetkých kandidátov | Účasť voličov v % | Podiel odovzdaných obálok v % | Podiel platných hlasov odovzdaných vo voľbe prezidenta SR v % |
|-------------------|------------------------|--|---|--------------------------|---|-------------------|-------------------------------|---|
| Martin | 135 | 93 308 | 45 430 | 45 405 | 45 072 | 48,68 | 99,94 | 99,26 |
| Námestovo | 73 | 71 373 | 33 498 | 33 475 | 33 216 | 46,93 | 99,93 | 99,22 |
| Ružomberok | 58 | 47 882 | 23 065 | 23 053 | 22 894 | 48,17 | 99,94 | 99,31 |
| Žilina | 218 | 181 024 | 84 839 | 84 810 | 84 199 | 46,86 | 99,96 | 99,27 |
| Banská Bystrica | 132 | 91 911 | 43 292 | 43 288 | 42 987 | 47,10 | 99,99 | 99,30 |
| Brezno | 69 | 51 098 | 19 990 | 19 989 | 19 817 | 39,12 | 99,99 | 99,13 |
| Lučenec | 134 | 75 924 | 27 709 | 27 704 | 27 510 | 36,49 | 99,98 | 99,29 |
| Rimavská Sobota | 217 | 94 732 | 31 560 | 31 549 | 31 194 | 33,31 | 99,96 | 98,87 |
| Veľký Krtíš | 85 | 35 994 | 13 528 | 13 527 | 13 400 | 37,58 | 99,99 | 99,06 |
| Zvolen | 167 | 100 704 | 44 563 | 44 544 | 44 189 | 44,25 | 99,95 | 99,20 |
| Žiar nad Hronom | 112 | 73 783 | 30 965 | 30 960 | 30 724 | 41,96 | 99,98 | 99,23 |
| Bardejov | 116 | 59 305 | 25 389 | 25 384 | 25 148 | 42,81 | 99,98 | 99,07 |
| Humenné | 167 | 90 771 | 34 639 | 34 628 | 34 312 | 38,16 | 99,96 | 99,08 |
| Kežmarok | 65 | 50 007 | 20 024 | 20 007 | 19 770 | 40,04 | 99,91 | 98,81 |
| Poprad | 137 | 107 318 | 48 994 | 48 981 | 48 653 | 45,65 | 99,97 | 99,33 |
| Prešov | 242 | 173 311 | 78 250 | 78 229 | 77 527 | 45,15 | 99,97 | 99,10 |
| Stará Ľubovňa | 62 | 38 944 | 15 462 | 15 459 | 15 279 | 39,70 | 99,98 | 98,83 |
| Stropkov | 52 | 16 101 | 6 589 | 6 589 | 6 520 | 40,92 | 100,00 | 98,95 |
| Svidník | 77 | 25 810 | 10 414 | 10 414 | 10 307 | 40,34 | 100,00 | 98,97 |
| Vranov nad Topľou | 92 | 59 931 | 21 308 | 21 302 | 21 069 | 35,55 | 99,97 | 98,90 |
| Košice | 197 | 194 106 | 85 587 | 85 540 | 85 057 | 44,09 | 99,94 | 99,43 |
| Košice - okolie | 143 | 91 586 | 36 061 | 36 056 | 35 721 | 39,37 | 99,98 | 99,07 |
| Michalovce | 182 | 104 010 | 36 361 | 36 355 | 36 015 | 34,95 | 99,98 | 99,06 |

Súhrnné výsledky hlasovania vo voľbe prezidenta Slovenskej republiky podľa obvodov a za Slovenskú republiku

| Obvod | Počet okrskov v obvode | Počet voličov zapísaných v zoznamoch oprávnených voličov | Počet oprávnených voličov, kt. boli vydané obálky | Počet odovzdaných obálok | Počet platných hlasov pre všetkých kandidátov | Účasť voličov v % | Podiel odovzdaných obálok v % | Podiel platných hlasov odovzdaných vo voľbe prezidenta SR v % |
|-----------------------|------------------------|--|---|--------------------------|---|-------------------|-------------------------------|---|
| Rožňava | 89 | 48 191 | 17 753 | 17 749 | 17 599 | 36,83 | 99,97 | 99,15 |
| Spišská Nová Ves | 114 | 96 199 | 36 437 | 36 424 | 36 056 | 37,87 | 99,96 | 98,98 |
| Trebišov | 128 | 81 881 | 26 426 | 26 419 | 26 088 | 32,27 | 99,97 | 98,74 |
| Spolu za SR | 5 958 | 4 409 793 | 1 914 021 | 1 913 369 | 1 899 332 | 43,40 | 99,96 | 99,26 |
| v tom: | | | | | | | | |
| mestá a mestské časti | 2 615 | 2 437 234 | 1 080 887 | 1 080 436 | 1 073 744 | 44,34 | 99,95 | 99,38 |
| obce | 3 343 | 1 972 559 | 833 134 | 832 933 | 825 588 | 42,23 | 99,97 | 99,11 |

Súhrnné výsledky hlasovania vo voľbe prezidenta Slovenskej republiky podľa okresov a za Slovenskú republiku

| Okres | Počet okrskov v okrese | Počet voličov zapísaných v zoznamoch oprávnených voličov | Počet oprávnených voličov, kt. boli vydané obálky | Počet odovzdaných obálok | Počet platných hlasov pre všetkých kandidátov | Účasť voličov v % | Podiel odovzdaných obálok v % | Podiel platných hlasov odovzdaných vo voľbe prezidenta SR v % |
|----------------------|------------------------|--|---|--------------------------|---|-------------------|-------------------------------|---|
| Bratislava I | 34 | 38 103 | 21 950 | 21 943 | 21 864 | 57,60 | 99,96 | 99,63 |
| Bratislava II | 107 | 102 450 | 53 775 | 53 729 | 53 494 | 52,48 | 99,91 | 99,56 |
| Bratislava III | 66 | 56 764 | 31 420 | 31 406 | 31 259 | 55,35 | 99,95 | 99,53 |
| Bratislava IV | 82 | 86 215 | 47 112 | 47 086 | 46 884 | 54,64 | 99,94 | 99,57 |
| Bratislava V | 108 | 104 879 | 52 604 | 52 575 | 52 356 | 50,15 | 99,94 | 99,58 |
| Malacky | 54 | 58 775 | 25 519 | 25 515 | 25 360 | 43,41 | 99,98 | 99,39 |
| Pezinok | 49 | 51 003 | 25 968 | 25 963 | 25 841 | 50,91 | 99,98 | 99,53 |
| Senec | 59 | 58 468 | 31 432 | 31 428 | 31 274 | 53,75 | 99,98 | 99,50 |
| Dunajská Streda | 123 | 98 354 | 37 443 | 37 433 | 37 175 | 38,06 | 99,97 | 99,31 |
| Galanta | 83 | 78 589 | 31 926 | 31 919 | 31 694 | 40,62 | 99,97 | 99,29 |
| Hlohovec | 45 | 38 365 | 16 070 | 16 067 | 15 945 | 41,88 | 99,98 | 99,24 |
| Piešťany | 63 | 53 794 | 24 491 | 24 483 | 24 323 | 45,52 | 99,96 | 99,34 |
| Senica | 52 | 49 788 | 20 404 | 20 401 | 20 257 | 40,98 | 99,98 | 99,29 |
| Skalica | 43 | 38 621 | 16 781 | 16 776 | 16 641 | 43,45 | 99,97 | 99,19 |
| Trnava | 118 | 107 706 | 50 239 | 50 226 | 49 886 | 46,64 | 99,97 | 99,32 |
| Bánovce nad Bebravou | 62 | 30 614 | 13 320 | 13 309 | 13 208 | 43,50 | 99,91 | 99,24 |
| Ilava | 61 | 49 991 | 22 274 | 22 268 | 22 110 | 44,55 | 99,97 | 99,29 |
| Myjava | 32 | 22 858 | 9 954 | 9 950 | 9 869 | 43,54 | 99,95 | 99,18 |
| Nové Mesto nad Váhom | 67 | 51 588 | 24 006 | 24 001 | 23 807 | 46,53 | 99,97 | 99,19 |
| Partizánske | 52 | 38 581 | 16 923 | 16 913 | 16 790 | 43,86 | 99,94 | 99,27 |
| Považská Bystrica | 68 | 52 317 | 21 994 | 21 989 | 21 779 | 42,03 | 99,97 | 99,04 |
| Prievidza | 137 | 114 377 | 53 526 | 53 494 | 53 104 | 46,79 | 99,94 | 99,27 |
| Púchov | 53 | 37 069 | 16 411 | 16 401 | 16 248 | 44,27 | 99,93 | 99,06 |

Súhrnné výsledky hlasovania vo voľbe prezidenta Slovenskej republiky podľa okresov a za Slovenskú republiku

| Okres | Počet okrskov v okrese | Počet voličov zapísaných v zoznamoch oprávnených voličov | Počet oprávnených voličov, kt. boli vydané obálky | Počet odovzdaných obálok | Počet platných hlasov pre všetkých kandidátov | Účasť voličov v % | Podiel odovzdaných obálok v % | Podiel platných hlasov odovzdaných vo voľbe prezidenta SR v % |
|--------------------|------------------------|--|---|--------------------------|---|-------------------|-------------------------------|---|
| Trenčín | 114 | 93 949 | 46 250 | 46 225 | 45 890 | 49,22 | 99,94 | 99,27 |
| Komárno | 108 | 86 306 | 29 700 | 29 697 | 29 473 | 34,41 | 99,98 | 99,24 |
| Levice | 160 | 95 226 | 38 758 | 38 747 | 38 481 | 40,70 | 99,97 | 99,31 |
| Nitra | 157 | 136 038 | 59 632 | 59 615 | 59 253 | 43,83 | 99,97 | 99,39 |
| Nové Zámky | 142 | 119 369 | 47 212 | 47 206 | 46 904 | 39,55 | 99,98 | 99,36 |
| Šaľa | 42 | 43 804 | 16 934 | 16 927 | 16 821 | 38,65 | 99,95 | 99,37 |
| Topoľčany | 89 | 60 738 | 26 179 | 26 174 | 25 977 | 43,10 | 99,98 | 99,24 |
| Zlaté Moravce | 46 | 34 844 | 15 380 | 15 378 | 15 243 | 44,13 | 99,98 | 99,12 |
| Bytča | 34 | 24 655 | 10 194 | 10 194 | 10 092 | 41,34 | 100,00 | 98,99 |
| Čadca | 80 | 73 138 | 26 769 | 26 761 | 26 556 | 36,60 | 99,97 | 99,23 |
| Dolný Kubín | 43 | 31 120 | 15 189 | 15 186 | 15 092 | 48,80 | 99,98 | 99,38 |
| Kysucké Nové Mesto | 27 | 26 742 | 11 563 | 11 552 | 11 471 | 43,23 | 99,90 | 99,29 |
| Liptovský Mikuláš | 96 | 60 788 | 28 343 | 28 338 | 28 151 | 46,62 | 99,98 | 99,34 |
| Martin | 103 | 79 569 | 38 826 | 38 802 | 38 542 | 48,79 | 99,93 | 99,32 |
| Námestovo | 42 | 43 906 | 19 583 | 19 571 | 19 409 | 44,60 | 99,93 | 99,17 |
| Ružomberok | 58 | 47 882 | 23 065 | 23 053 | 22 894 | 48,17 | 99,94 | 99,31 |
| Turčianske Teplice | 32 | 13 739 | 6 604 | 6 603 | 6 530 | 48,06 | 99,98 | 98,89 |
| Tvrdošín | 31 | 27 467 | 13 915 | 13 904 | 13 807 | 50,66 | 99,92 | 99,30 |
| Žilina | 157 | 129 627 | 63 082 | 63 064 | 62 636 | 48,66 | 99,97 | 99,32 |
| Banská Bystrica | 132 | 91 911 | 43 292 | 43 288 | 42 987 | 47,10 | 99,99 | 99,30 |
| Banská Štiavnica | 24 | 13 396 | 5 313 | 5 313 | 5 278 | 39,66 | 100,00 | 99,34 |
| Brezno | 69 | 51 098 | 19 990 | 19 989 | 19 817 | 39,12 | 99,99 | 99,13 |
| Detva | 47 | 26 678 | 10 983 | 10 981 | 10 895 | 41,16 | 99,98 | 99,21 |

Súhrnné výsledky hlasovania vo voľbe prezidenta Slovenskej republiky podľa okresov a za Slovenskú republiku

| Okres | Počet okrskov v okrese | Počet voličov zapísaných v zoznamoch oprávnených voličov | Počet oprávnených voličov, kt. boli vydané obálky | Počet odovzdaných obálok | Počet platných hlasov pre všetkých kandidátov | Účasť voličov v % | Podiel odovzdaných obálok v % | Podiel platných hlasov odovzdaných vo voľbe prezidenta SR v % |
|-------------------|------------------------|--|---|--------------------------|---|-------------------|-------------------------------|---|
| Krupina | 45 | 18 155 | 8 087 | 8 085 | 8 009 | 44,54 | 99,97 | 99,05 |
| Lučenec | 96 | 58 020 | 20 447 | 20 442 | 20 301 | 35,24 | 99,97 | 99,31 |
| Poltár | 38 | 17 904 | 7 262 | 7 262 | 7 209 | 40,56 | 100,00 | 99,27 |
| Revúca | 66 | 31 087 | 9 881 | 9 874 | 9 771 | 31,78 | 99,92 | 98,95 |
| Rimavská Sobota | 151 | 63 645 | 21 679 | 21 675 | 21 423 | 34,06 | 99,98 | 98,83 |
| Veľký Krtíš | 85 | 35 994 | 13 528 | 13 527 | 13 400 | 37,58 | 99,99 | 99,06 |
| Zvolen | 75 | 55 871 | 25 493 | 25 478 | 25 285 | 45,62 | 99,94 | 99,24 |
| Žarnovica | 33 | 21 726 | 8 985 | 8 980 | 8 898 | 41,35 | 99,94 | 99,08 |
| Žiar nad Hronom | 55 | 38 661 | 16 667 | 16 667 | 16 548 | 43,11 | 100,00 | 99,28 |
| Bardejov | 116 | 59 305 | 25 389 | 25 384 | 25 148 | 42,81 | 99,98 | 99,07 |
| Humenné | 89 | 51 105 | 20 633 | 20 625 | 20 454 | 40,37 | 99,96 | 99,17 |
| Kežmarok | 65 | 50 007 | 20 024 | 20 007 | 19 770 | 40,04 | 99,91 | 98,81 |
| Levoča | 46 | 25 029 | 10 288 | 10 287 | 10 201 | 41,10 | 99,99 | 99,16 |
| Medzilaborce | 30 | 9 509 | 3 603 | 3 603 | 3 565 | 37,89 | 100,00 | 98,94 |
| Poprad | 91 | 82 289 | 38 706 | 38 694 | 38 452 | 47,03 | 99,96 | 99,37 |
| Prešov | 181 | 131 220 | 61 609 | 61 590 | 61 072 | 46,95 | 99,96 | 99,15 |
| Sabinov | 61 | 42 091 | 16 641 | 16 639 | 16 455 | 39,53 | 99,98 | 98,89 |
| Snina | 48 | 30 157 | 10 403 | 10 400 | 10 293 | 34,49 | 99,97 | 98,97 |
| Stará Ľubovňa | 62 | 38 944 | 15 462 | 15 459 | 15 279 | 39,70 | 99,98 | 98,83 |
| Stropkov | 52 | 16 101 | 6 589 | 6 589 | 6 520 | 40,92 | 100,00 | 98,95 |
| Svidník | 77 | 25 810 | 10 414 | 10 414 | 10 307 | 40,34 | 100,00 | 98,97 |
| Vranov nad Topľou | 92 | 59 931 | 21 308 | 21 302 | 21 069 | 35,55 | 99,97 | 98,90 |
| Gelnica | 31 | 23 767 | 8 364 | 8 360 | 8 247 | 35,19 | 99,95 | 98,64 |

Súhrnné výsledky hlasovania vo voľbe prezidenta Slovenskej republiky podľa okresov a za Slovenskú republiku

| Okres | Počet okrskov v okrese | Počet voličov zapísaných v zoznamoch oprávnených voličov | Počet oprávnených voličov, kt. boli vydané obálky | Počet odovzdaných obálok | Počet platných hlasov pre všetkých kandidátov | Účasť voličov v % | Podiel odovzdaných obálok v % | Podiel platných hlasov odovzdaných vo voľbe prezidenta SR v % |
|-----------------------|------------------------|--|---|--------------------------|---|-------------------|-------------------------------|---|
| Košice I | 56 | 55 741 | 25 630 | 25 611 | 25 458 | 45,98 | 99,92 | 99,40 |
| Košice II | 61 | 66 389 | 28 386 | 28 370 | 28 183 | 42,75 | 99,94 | 99,34 |
| Košice III | 26 | 24 652 | 10 008 | 10 003 | 9 956 | 40,59 | 99,95 | 99,53 |
| Košice IV | 54 | 47 324 | 21 563 | 21 556 | 21 460 | 45,56 | 99,96 | 99,55 |
| Košice - okolie | 143 | 91 586 | 36 061 | 36 056 | 35 721 | 39,37 | 99,98 | 99,07 |
| Michalovce | 130 | 85 807 | 29 344 | 29 338 | 29 094 | 34,19 | 99,97 | 99,16 |
| Rožňava | 89 | 48 191 | 17 753 | 17 749 | 17 599 | 36,83 | 99,97 | 99,15 |
| Sobrance | 52 | 18 203 | 7 017 | 7 017 | 6 921 | 38,54 | 100,00 | 98,63 |
| Spišská Nová Ves | 83 | 72 432 | 28 073 | 28 064 | 27 809 | 38,75 | 99,96 | 99,09 |
| Trebišov | 128 | 81 881 | 26 426 | 26 419 | 26 088 | 32,27 | 99,97 | 98,74 |
| Spolu za SR | 5 958 | 4 409 793 | 1 914 021 | 1 913 369 | 1 899 332 | 43,40 | 99,96 | 99,26 |
| v tom: | | | | | | | | |
| mestá a mestské časti | 2 615 | 2 437 234 | 1 080 887 | 1 080 436 | 1 073 744 | 44,34 | 99,95 | 99,38 |
| obce | 3 343 | 1 972 559 | 833 134 | 832 933 | 825 588 | 42,23 | 99,97 | 99,11 |

Počet a podiel platných hlasov odovzdaných pre jednotlivých kandidátov na prezidenta Slovenskej republiky podľa obvodov a za Slovenskú republiku

| Obvod | Počet a podiel hlasov pre všetkých kandidátov | Gyula BÁRDOS | Jozef BEHÝL | Ján ČARNOGURSKÝ | Robert FICO | Viliam FISCHER | Pavol HRUŠOVSKÝ | Ján JURISTA | Andrej KISKA | Milan KŇAŽKO | Stanislav MARTINČKO | Milan MELNÍK | Helena MEZENSKÁ | Radoslav PROCHÁZKA | Jozef ŠIMKO |
|----------------------|---|--------------|-------------|-----------------|-------------|----------------|-----------------|-------------|--------------|--------------|---------------------|--------------|-----------------|--------------------|-------------|
| Bratislava | 205 857 | 1 853 | 787 | 1 849 | 33 605 | 825 | 3 206 | 926 | 52 983 | 54 719 | 89 | 759 | 3 363 | 50 794 | 99 |
| | | 0,9 | 0,38 | 0,89 | 16,32 | 0,4 | 1,55 | 0,44 | 25,73 | 26,58 | 0,04 | 0,36 | 1,63 | 24,67 | 0,04 |
| Malacky | 25 360 | 24 | 141 | 189 | 6 185 | 164 | 548 | 100 | 7 354 | 4 287 | 36 | 71 | 578 | 5 668 | 15 |
| | | 0,09 | 0,55 | 0,74 | 24,38 | 0,64 | 2,16 | 0,39 | 28,99 | 16,9 | 0,14 | 0,27 | 2,27 | 22,35 | 0,05 |
| Pezinok | 25 841 | 26 | 109 | 177 | 6 017 | 126 | 522 | 105 | 7 171 | 4 677 | 9 | 79 | 510 | 6 288 | 25 |
| | | 0,1 | 0,42 | 0,68 | 23,28 | 0,48 | 2,02 | 0,4 | 27,75 | 18,09 | 0,03 | 0,3 | 1,97 | 24,33 | 0,09 |
| Senec | 31 274 | 2 452 | 98 | 223 | 4 749 | 109 | 584 | 88 | 9 429 | 5 979 | 16 | 95 | 501 | 6 939 | 12 |
| | | 7,84 | 0,31 | 0,71 | 15,18 | 0,34 | 1,86 | 0,28 | 30,14 | 19,11 | 0,05 | 0,30 | 1,60 | 22,18 | 0,03 |
| Dunajská Streda | 37 175 | 19 146 | 111 | 77 | 1 884 | 160 | 486 | 81 | 9 731 | 2 478 | 18 | 48 | 274 | 2 651 | 30 |
| | | 51,50 | 0,29 | 0,20 | 5,06 | 0,43 | 1,30 | 0,21 | 26,17 | 6,66 | 0,04 | 0,12 | 0,73 | 7,13 | 0,08 |
| Galanta | 31 694 | 7 411 | 147 | 135 | 6 555 | 120 | 669 | 123 | 7 905 | 3 238 | 22 | 69 | 529 | 4 743 | 28 |
| | | 23,38 | 0,46 | 0,42 | 20,68 | 0,37 | 2,11 | 0,38 | 24,94 | 10,21 | 0,06 | 0,21 | 1,66 | 14,96 | 0,08 |
| Piešťany | 24 323 | 33 | 96 | 119 | 7 078 | 123 | 757 | 118 | 6 092 | 3 247 | 16 | 99 | 619 | 5 910 | 16 |
| | | 0,13 | 0,39 | 0,48 | 29,10 | 0,50 | 3,11 | 0,48 | 25,04 | 13,34 | 0,06 | 0,40 | 2,54 | 24,29 | 0,06 |
| Senica | 36 898 | 46 | 161 | 264 | 10 076 | 213 | 1 587 | 228 | 10 997 | 3 902 | 37 | 134 | 892 | 8 341 | 20 |
| | | 0,12 | 0,43 | 0,71 | 27,30 | 0,57 | 4,30 | 0,61 | 29,80 | 10,57 | 0,10 | 0,36 | 2,41 | 22,60 | 0,05 |
| Trnava | 65 831 | 93 | 421 | 382 | 20 444 | 334 | 2 106 | 331 | 14 632 | 8 026 | 57 | 256 | 1 662 | 17 051 | 36 |
| | | 0,14 | 0,63 | 0,58 | 31,05 | 0,50 | 3,19 | 0,50 | 22,22 | 12,19 | 0,08 | 0,38 | 2,52 | 25,90 | 0,05 |
| Bánovce nad Bebravou | 13 208 | 23 | 103 | 81 | 5 585 | 95 | 508 | 103 | 2 336 | 1 106 | 22 | 65 | 350 | 2 817 | 14 |
| | | 0,17 | 0,77 | 0,61 | 42,28 | 0,71 | 3,84 | 0,77 | 17,68 | 8,37 | 0,16 | 0,49 | 2,64 | 21,32 | 0,10 |
| Nové Mesto nad Váhom | 33 676 | 32 | 197 | 160 | 11 399 | 274 | 833 | 297 | 7 968 | 3 863 | 31 | 149 | 1 088 | 7 354 | 31 |
| | | 0,09 | 0,58 | 0,47 | 33,84 | 0,81 | 2,47 | 0,88 | 23,66 | 11,47 | 0,09 | 0,44 | 3,23 | 21,83 | 0,09 |
| Považská Bystrica | 38 027 | 44 | 233 | 298 | 14 280 | 307 | 1 250 | 320 | 8 140 | 3 354 | 41 | 270 | 1 081 | 8 373 | 36 |
| | | 0,11 | 0,61 | 0,78 | 37,55 | 0,80 | 3,28 | 0,84 | 21,40 | 8,82 | 0,10 | 0,71 | 2,84 | 22,01 | 0,09 |

Počet a podiel platných hlasov odovzdaných pre jednotlivých kandidátov na prezidenta Slovenskej republiky podľa obvodov a za Slovenskú republiku

| Obvod | Počet a podiel hlasov pre všetkých kandidátov | Gyula BÁRDOS | Jozef BEHÝL | Ján ČARNOGURSKÝ | Robert FICO | Viliam FISCHER | Pavol HRUŠOVSKÝ | Ján JURIŠTA | Andrej KISKA | Milan KŇAŽKO | Stanislav MARTINČKO | Milan MELNÍK | Helena MEZENSKÁ | Radoslav PROCHÁZKA | Jozef ŠIMKO |
|-------------------|---|--------------|-------------|-----------------|-------------|----------------|-----------------|-------------|--------------|--------------|---------------------|--------------|-----------------|--------------------|-------------|
| Prievidza | 69 894 | 94 | 336 | 330 | 27 242 | 409 | 1 565 | 550 | 15 209 | 7 037 | 76 | 308 | 2 111 | 14 565 | 62 |
| | | 0,13 | 0,48 | 0,47 | 38,97 | 0,58 | 2,23 | 0,78 | 21,76 | 10,06 | 0,10 | 0,44 | 3,02 | 20,83 | 0,08 |
| Trenčín | 68 000 | 76 | 353 | 489 | 21 639 | 453 | 2 167 | 496 | 16 416 | 7 813 | 65 | 350 | 1 781 | 15 849 | 53 |
| | | 0,11 | 0,51 | 0,71 | 31,82 | 0,66 | 3,18 | 0,72 | 24,14 | 11,48 | 0,09 | 0,51 | 2,61 | 23,30 | 0,07 |
| Komárno | 29 473 | 14 776 | 84 | 71 | 2 885 | 157 | 572 | 81 | 6 354 | 1 801 | 17 | 46 | 380 | 2 223 | 26 |
| | | 50,13 | 0,28 | 0,24 | 9,78 | 0,53 | 1,94 | 0,27 | 21,55 | 6,11 | 0,05 | 0,15 | 1,28 | 7,54 | 0,08 |
| Levice | 38 481 | 6 428 | 160 | 167 | 9 370 | 283 | 1 007 | 188 | 9 665 | 3 962 | 30 | 100 | 985 | 6 067 | 69 |
| | | 16,70 | 0,41 | 0,43 | 24,34 | 0,73 | 2,61 | 0,48 | 25,11 | 10,29 | 0,07 | 0,25 | 2,55 | 15,76 | 0,17 |
| Nitra | 74 496 | 1 926 | 293 | 510 | 24 957 | 418 | 2 939 | 338 | 16 413 | 8 590 | 45 | 288 | 1 778 | 15 928 | 73 |
| | | 2,58 | 0,39 | 0,68 | 33,50 | 0,56 | 3,94 | 0,45 | 22,03 | 11,53 | 0,06 | 0,38 | 2,38 | 21,38 | 0,09 |
| Nové Zámky | 46 904 | 11 180 | 209 | 213 | 11 050 | 189 | 1 442 | 182 | 11 001 | 4 382 | 29 | 118 | 756 | 6 103 | 50 |
| | | 23,83 | 0,44 | 0,45 | 23,55 | 0,40 | 3,07 | 0,38 | 23,45 | 9,34 | 0,06 | 0,25 | 1,61 | 13,01 | 0,10 |
| Šaľa | 16 821 | 3 455 | 72 | 76 | 3 166 | 84 | 402 | 62 | 4 372 | 2 033 | 18 | 43 | 280 | 2 740 | 18 |
| | | 20,53 | 0,42 | 0,45 | 18,82 | 0,49 | 2,38 | 0,36 | 25,99 | 12,08 | 0,10 | 0,25 | 1,66 | 16,28 | 0,10 |
| Topoľčany | 25 977 | 30 | 109 | 150 | 11 956 | 142 | 813 | 161 | 5 021 | 2 112 | 32 | 110 | 596 | 4 723 | 22 |
| | | 0,11 | 0,41 | 0,57 | 46,02 | 0,54 | 3,12 | 0,61 | 19,32 | 8,13 | 0,12 | 0,42 | 2,29 | 18,18 | 0,08 |
| Čadca | 26 556 | 23 | 148 | 153 | 12 241 | 148 | 1 026 | 658 | 4 215 | 1 714 | 22 | 144 | 534 | 5 496 | 34 |
| | | 0,08 | 0,55 | 0,57 | 46,09 | 0,55 | 3,86 | 2,47 | 15,87 | 6,45 | 0,08 | 0,54 | 2,01 | 20,69 | 0,12 |
| Dolný Kubín | 15 092 | 17 | 63 | 181 | 3 704 | 72 | 1 015 | 139 | 3 345 | 1 633 | 10 | 42 | 437 | 4 419 | 15 |
| | | 0,11 | 0,41 | 1,19 | 24,54 | 0,47 | 6,72 | 0,92 | 22,16 | 10,82 | 0,06 | 0,27 | 2,89 | 29,28 | 0,09 |
| Liptovský Mikuláš | 28 151 | 36 | 181 | 177 | 8 719 | 155 | 661 | 260 | 7 439 | 3 458 | 37 | 112 | 886 | 6 004 | 26 |
| | | 0,12 | 0,64 | 0,62 | 30,97 | 0,55 | 2,34 | 0,92 | 26,42 | 12,28 | 0,13 | 0,39 | 3,14 | 21,32 | 0,09 |
| Martin | 45 072 | 65 | 279 | 284 | 14 555 | 233 | 1 020 | 408 | 10 980 | 5 956 | 60 | 120 | 1 471 | 9 591 | 50 |
| | | 0,14 | 0,61 | 0,63 | 32,29 | 0,51 | 2,26 | 0,90 | 24,36 | 13,21 | 0,13 | 0,26 | 3,26 | 21,27 | 0,11 |

Počet a podiel platných hlasov odovzdaných pre jednotlivých kandidátov na prezidenta Slovenskej republiky podľa obvodov a za Slovenskú republiku

| Obvod | Počet a podiel hlasov pre všetkých kandidátov | Gyula BÁRDOS | Jozef BEHÝL | Ján ČARNOGURSKÝ | Robert FICO | Viliam FISCHER | Pavol HRUŠOVSKÝ | Ján JURISTA | Andrej KISKA | Milan KŇAŽKO | Stanislav MARTINČKO | Milan MELNÍK | Helena MEZENSKÁ | Radoslav PROCHÁZKA | Jozef ŠIMKO |
|-----------------|---|--------------|-------------|-----------------|-------------|----------------|-----------------|-------------|--------------|--------------|---------------------|--------------|-----------------|--------------------|-------------|
| Námestovo | 33 216 | 38 | 111 | 405 | 8 478 | 211 | 3 500 | 112 | 6 819 | 2 167 | 29 | 156 | 688 | 10 463 | 39 |
| | | 0,11 | 0,33 | 1,21 | 25,52 | 0,63 | 10,53 | 0,33 | 20,52 | 6,52 | 0,08 | 0,46 | 2,07 | 31,49 | 0,11 |
| Ružomberok | 22 894 | 22 | 111 | 256 | 6 352 | 97 | 1 185 | 162 | 4 873 | 2 546 | 14 | 108 | 838 | 6 294 | 36 |
| | | 0,09 | 0,48 | 1,11 | 27,74 | 0,42 | 5,17 | 0,70 | 21,28 | 11,12 | 0,06 | 0,47 | 3,66 | 27,49 | 0,15 |
| Žilina | 84 199 | 75 | 404 | 552 | 27 827 | 477 | 2 705 | 614 | 18 619 | 9 614 | 89 | 429 | 1 808 | 20 929 | 57 |
| | | 0,08 | 0,47 | 0,65 | 33,04 | 0,56 | 3,21 | 0,72 | 22,11 | 11,41 | 0,10 | 0,50 | 2,14 | 24,85 | 0,06 |
| Banská Bystrica | 42 987 | 66 | 229 | 224 | 10 509 | 175 | 831 | 239 | 9 885 | 8 660 | 37 | 155 | 1 503 | 10 395 | 79 |
| | | 0,15 | 0,53 | 0,52 | 24,44 | 0,40 | 1,93 | 0,55 | 22,99 | 20,14 | 0,08 | 0,36 | 3,49 | 24,18 | 0,18 |
| Brezno | 19 817 | 30 | 166 | 85 | 6 996 | 122 | 438 | 177 | 4 739 | 2 107 | 20 | 91 | 627 | 4 169 | 50 |
| | | 0,15 | 0,83 | 0,42 | 35,30 | 0,61 | 2,21 | 0,89 | 23,91 | 10,63 | 0,10 | 0,45 | 3,16 | 21,03 | 0,25 |
| Lučenec | 27 510 | 3 123 | 146 | 118 | 8 779 | 144 | 524 | 228 | 6 024 | 3 163 | 38 | 78 | 894 | 3 921 | 330 |
| | | 11,35 | 0,53 | 0,42 | 31,91 | 0,52 | 1,90 | 0,82 | 21,89 | 11,49 | 0,13 | 0,28 | 3,24 | 14,25 | 1,19 |
| Rimavská Sobota | 31 194 | 6 567 | 194 | 116 | 8 640 | 132 | 591 | 218 | 5 929 | 2 346 | 52 | 132 | 724 | 3 467 | 2 086 |
| | | 21,05 | 0,62 | 0,37 | 27,69 | 0,42 | 1,89 | 0,69 | 19,00 | 7,52 | 0,16 | 0,42 | 2,32 | 11,11 | 6,68 |
| Veľký Krtíš | 13 400 | 2 804 | 74 | 79 | 3 680 | 60 | 344 | 73 | 2 638 | 1 813 | 18 | 34 | 345 | 1 369 | 69 |
| | | 20,92 | 0,55 | 0,58 | 27,46 | 0,44 | 2,56 | 0,54 | 19,68 | 13,52 | 0,13 | 0,25 | 2,57 | 10,21 | 0,51 |
| Zvolen | 44 189 | 79 | 252 | 235 | 14 428 | 229 | 1 308 | 426 | 8 745 | 6 010 | 41 | 251 | 1 659 | 10 420 | 106 |
| | | 0,17 | 0,57 | 0,53 | 32,65 | 0,51 | 2,96 | 0,96 | 19,78 | 13,60 | 0,09 | 0,56 | 3,75 | 23,58 | 0,23 |
| Žiar nad Hronom | 30 724 | 41 | 220 | 182 | 10 490 | 171 | 871 | 232 | 6 697 | 3 214 | 33 | 133 | 892 | 7 484 | 64 |
| | | 0,13 | 0,71 | 0,59 | 34,14 | 0,55 | 2,83 | 0,75 | 21,79 | 10,46 | 0,10 | 0,43 | 2,90 | 24,35 | 0,20 |
| Bardejov | 25 148 | 94 | 135 | 196 | 8 491 | 106 | 1 615 | 220 | 5 070 | 2 051 | 54 | 131 | 543 | 6 407 | 35 |
| | | 0,37 | 0,53 | 0,77 | 33,76 | 0,42 | 6,42 | 0,87 | 20,16 | 8,15 | 0,21 | 0,52 | 2,15 | 25,47 | 0,13 |
| Humenné | 34 312 | 142 | 203 | 209 | 14 879 | 173 | 2 054 | 310 | 6 232 | 2 134 | 74 | 206 | 784 | 6 831 | 81 |
| | | 0,41 | 0,59 | 0,60 | 43,36 | 0,50 | 5,98 | 0,90 | 18,16 | 6,21 | 0,21 | 0,60 | 2,28 | 19,90 | 0,23 |

Počet a podiel platných hlasov odovzdaných pre jednotlivých kandidátov na prezidenta Slovenskej republiky podľa obvodov a za Slovenskú republiku

| Obvod | Počet a podiel hlasov pre všetkých kandidátov | Gyula BÁRDOS | Jozef BEHÝL | Ján ČARNOGURSKÝ | Robert FICO | Viliam FISCHER | Pavol HRUŠOVSKÝ | Ján JURIŠTA | Andrej KISKA | Milan KŇAŽKO | Stanislav MARTINČKO | Milan MELNÍK | Helena MEZENSKÁ | Radoslav PROCHÁZKA | Jozef ŠIMKO |
|-------------------|---|--------------|-------------|-----------------|-------------|----------------|-----------------|-------------|--------------|--------------|---------------------|--------------|-----------------|--------------------|-------------|
| Kežmarok | 19 770 | 50 | 63 | 230 | 4 858 | 91 | 1 225 | 72 | 7 388 | 1 398 | 18 | 83 | 498 | 3 777 | 19 |
| | | 0,25 | 0,31 | 1,16 | 24,57 | 0,46 | 6,19 | 0,36 | 37,36 | 7,07 | 0,09 | 0,41 | 2,51 | 19,10 | 0,09 |
| Poprad | 48 653 | 70 | 159 | 331 | 11 160 | 202 | 1 999 | 236 | 19 236 | 4 085 | 61 | 206 | 1 431 | 9 424 | 53 |
| | | 0,14 | 0,32 | 0,68 | 22,93 | 0,41 | 4,10 | 0,48 | 39,53 | 8,39 | 0,12 | 0,42 | 2,94 | 19,36 | 0,10 |
| Prešov | 77 527 | 176 | 360 | 520 | 19 977 | 312 | 4 910 | 496 | 18 690 | 9 430 | 137 | 313 | 1 749 | 20 380 | 77 |
| | | 0,22 | 0,46 | 0,67 | 25,76 | 0,40 | 6,33 | 0,63 | 24,10 | 12,16 | 0,17 | 0,40 | 2,25 | 26,28 | 0,09 |
| Stará Ľubovňa | 15 279 | 38 | 119 | 91 | 5 746 | 70 | 948 | 134 | 3 530 | 798 | 26 | 58 | 325 | 3 359 | 37 |
| | | 0,24 | 0,77 | 0,59 | 37,60 | 0,45 | 6,20 | 0,87 | 23,10 | 5,22 | 0,17 | 0,37 | 2,12 | 21,98 | 0,24 |
| Stropkov | 6 520 | 42 | 32 | 58 | 2 871 | 28 | 397 | 89 | 1 222 | 441 | 16 | 68 | 173 | 1 061 | 22 |
| | | 0,64 | 0,49 | 0,88 | 44,03 | 0,42 | 6,08 | 1,36 | 18,74 | 6,76 | 0,24 | 1,04 | 2,65 | 16,27 | 0,33 |
| Svidník | 10 307 | 26 | 75 | 69 | 4 984 | 70 | 655 | 113 | 1 632 | 476 | 41 | 82 | 269 | 1 781 | 34 |
| | | 0,25 | 0,72 | 0,66 | 48,35 | 0,67 | 6,35 | 1,09 | 15,83 | 4,61 | 0,39 | 0,79 | 2,60 | 17,27 | 0,32 |
| Vranov nad Topľou | 21 069 | 71 | 103 | 139 | 9 256 | 103 | 1 349 | 194 | 3 285 | 1 536 | 51 | 108 | 523 | 4 285 | 66 |
| | | 0,33 | 0,48 | 0,65 | 43,93 | 0,48 | 6,40 | 0,92 | 15,59 | 7,29 | 0,24 | 0,51 | 2,48 | 20,33 | 0,31 |
| Košice | 85 057 | 1 418 | 321 | 493 | 16 786 | 272 | 2 297 | 496 | 23 642 | 17 418 | 300 | 347 | 1 960 | 19 235 | 72 |
| | | 1,66 | 0,37 | 0,57 | 19,73 | 0,31 | 2,70 | 0,58 | 27,79 | 20,47 | 0,35 | 0,40 | 2,30 | 22,61 | 0,08 |
| Košice - okolie | 35 721 | 3 164 | 152 | 222 | 8 670 | 157 | 1 344 | 196 | 9 378 | 4 249 | 213 | 149 | 910 | 6 846 | 71 |
| | | 8,85 | 0,42 | 0,62 | 24,27 | 0,43 | 3,76 | 0,54 | 26,25 | 11,89 | 0,59 | 0,41 | 2,54 | 19,16 | 0,19 |
| Michalovce | 36 015 | 2 358 | 172 | 174 | 14 488 | 150 | 1 402 | 297 | 6 995 | 2 739 | 111 | 139 | 790 | 6 102 | 98 |
| | | 6,54 | 0,47 | 0,48 | 40,22 | 0,41 | 3,89 | 0,82 | 19,42 | 7,60 | 0,30 | 0,38 | 2,19 | 16,94 | 0,27 |
| Rožňava | 17 599 | 3 112 | 80 | 68 | 4 400 | 82 | 302 | 154 | 4 851 | 1 591 | 35 | 67 | 352 | 2 401 | 104 |
| | | 17,68 | 0,45 | 0,38 | 25,00 | 0,46 | 1,71 | 0,87 | 27,56 | 9,04 | 0,19 | 0,38 | 2,00 | 13,64 | 0,59 |
| Spišská Nová Ves | 36 056 | 76 | 206 | 289 | 11 369 | 170 | 1 905 | 263 | 9 138 | 3 315 | 85 | 149 | 996 | 8 029 | 66 |
| | | 0,21 | 0,57 | 0,80 | 31,53 | 0,47 | 5,28 | 0,72 | 25,34 | 9,19 | 0,23 | 0,41 | 2,76 | 22,26 | 0,18 |

Počet a podiel platných hlasov odovzdaných pre jednotlivých kandidátov na prezidenta Slovenskej republiky podľa obvodov a za Slovenskú republiku

| Obvod | Počet a podiel hlasov pre všetkých kandidátov | Gyula BÁRDOS | Jozef BEHÝL | Ján ČARNOGURSKÝ | Robert FICO | Viliam FISCHER | Pavol HRUŠOVSKÝ | Ján JURISTA | Andrej KISKA | Milan KŇAŽKO | Stanislav MARTINČKO | Milan MELNÍK | Helena MEZENSKÁ | Radoslav PROCHÁZKA | Jozef ŠIMKO |
|--------------------|---|--------------|-------------|-----------------|-------------|----------------|-----------------|-------------|--------------|--------------|---------------------|--------------|-----------------|--------------------|-------------|
| Trebišov | 26 088 | 4 064 | 148 | 111 | 8 464 | 117 | 914 | 115 | 5 571 | 1 733 | 119 | 130 | 457 | 4 082 | 63 |
| | | 15,57 | 0,56 | 0,42 | 32,44 | 0,44 | 3,50 | 0,44 | 21,35 | 6,64 | 0,45 | 0,49 | 1,75 | 15,64 | 0,24 |
| Spolu za SR | 1 899 332 | 97 035 | 9 126 | 12 207 | 531 919 | 9 514 | 63 298 | 12 209 | 455 996 | 244 401 | 2 547 | 7 678 | 45 180 | 403 548 | 4 674 |
| | | 5,10 | 0,48 | 0,64 | 28,00 | 0,50 | 3,33 | 0,64 | 24,00 | 12,86 | 0,13 | 0,40 | 2,37 | 21,24 | 0,24 |

Počet a podiel platných hlasov odovzdaných pre jednotlivých kandidátov na prezidenta Slovenskej republiky podľa okresov a za Slovenskú republiku

| Okres | Počet a podiel hlasov pre všetkých kandidátov | Gyula BÁRDOS | Jozef BEHÝL | Ján ČARNOGURSKÝ | Robert FICO | Viliam FISCHER | Pavol HRUŠOVSKÝ | Ján JURIŠTA | Andrej KISKA | Milan KŇAŽKO | Stanislav MARTINČKO | Milan MELNÍK | Helena MEZENSKÁ | Radoslav PROCHÁZKA | Jozef ŠIMKO |
|-----------------|---|--------------|-------------|-----------------|-------------|----------------|-----------------|-------------|--------------|--------------|---------------------|--------------|-----------------|--------------------|-------------|
| Bratislava I | 21 864 | 204 | 52 | 226 | 2 936 | 81 | 384 | 83 | 5 047 | 6 933 | 12 | 75 | 282 | 5 538 | 11 |
| | | 0,93 | 0,23 | 1,03 | 13,42 | 0,37 | 1,75 | 0,37 | 23,08 | 31,70 | 0,05 | 0,34 | 1,28 | 25,32 | 0,05 |
| Bratislava II | 53 494 | 763 | 171 | 438 | 9 336 | 212 | 833 | 210 | 14 046 | 13 877 | 19 | 185 | 741 | 12 635 | 28 |
| | | 1,42 | 0,31 | 0,81 | 17,45 | 0,39 | 1,55 | 0,39 | 26,25 | 25,94 | 0,03 | 0,34 | 1,38 | 23,61 | 0,05 |
| Bratislava III | 31 259 | 193 | 104 | 252 | 5 589 | 124 | 498 | 134 | 7 909 | 8 222 | 13 | 119 | 511 | 7 579 | 12 |
| | | 0,61 | 0,33 | 0,80 | 17,87 | 0,39 | 1,59 | 0,42 | 25,30 | 26,30 | 0,04 | 0,38 | 1,63 | 24,24 | 0,03 |
| Bratislava IV | 46 884 | 235 | 180 | 541 | 7 641 | 199 | 684 | 265 | 12 167 | 12 254 | 21 | 170 | 832 | 11 673 | 22 |
| | | 0,50 | 0,38 | 1,15 | 16,29 | 0,42 | 1,45 | 0,56 | 25,95 | 26,13 | 0,04 | 0,36 | 1,77 | 24,89 | 0,04 |
| Bratislava V | 52 356 | 458 | 280 | 392 | 8 103 | 209 | 807 | 234 | 13 814 | 13 433 | 24 | 210 | 997 | 13 369 | 26 |
| | | 0,87 | 0,53 | 0,74 | 15,47 | 0,39 | 1,54 | 0,44 | 26,38 | 25,65 | 0,04 | 0,40 | 1,90 | 25,53 | 0,04 |
| Malacky | 25 360 | 24 | 141 | 189 | 6 185 | 164 | 548 | 100 | 7 354 | 4 287 | 36 | 71 | 578 | 5 668 | 15 |
| | | 0,09 | 0,55 | 0,74 | 24,38 | 0,64 | 2,16 | 0,39 | 28,99 | 16,90 | 0,14 | 0,27 | 2,27 | 22,35 | 0,05 |
| Pezinok | 25 841 | 26 | 109 | 177 | 6 017 | 126 | 522 | 105 | 7 171 | 4 677 | 9 | 79 | 510 | 6 288 | 25 |
| | | 0,10 | 0,42 | 0,68 | 23,28 | 0,48 | 2,02 | 0,40 | 27,75 | 18,09 | 0,03 | 0,30 | 1,97 | 24,33 | 0,09 |
| Senec | 31 274 | 2 452 | 98 | 223 | 4 749 | 109 | 584 | 88 | 9 429 | 5 979 | 16 | 95 | 501 | 6 939 | 12 |
| | | 7,84 | 0,31 | 0,71 | 15,18 | 0,34 | 1,86 | 0,28 | 30,14 | 19,11 | 0,05 | 0,30 | 1,60 | 22,18 | 0,03 |
| Dunajská Streda | 37 175 | 19 146 | 111 | 77 | 1 884 | 160 | 486 | 81 | 9 731 | 2 478 | 18 | 48 | 274 | 2 651 | 30 |
| | | 51,50 | 0,29 | 0,20 | 5,06 | 0,43 | 1,30 | 0,21 | 26,17 | 6,66 | 0,04 | 0,12 | 0,73 | 7,13 | 0,08 |
| Galanta | 31 694 | 7 411 | 147 | 135 | 6 555 | 120 | 669 | 123 | 7 905 | 3 238 | 22 | 69 | 529 | 4 743 | 28 |
| | | 23,38 | 0,46 | 0,42 | 20,68 | 0,37 | 2,11 | 0,38 | 24,94 | 10,21 | 0,06 | 0,21 | 1,66 | 14,96 | 0,08 |
| Hlohovec | 15 945 | 10 | 64 | 81 | 5 589 | 103 | 524 | 90 | 3 569 | 1 730 | 12 | 59 | 386 | 3 717 | 11 |
| | | 0,06 | 0,40 | 0,50 | 35,05 | 0,64 | 3,28 | 0,56 | 22,38 | 10,84 | 0,07 | 0,37 | 2,42 | 23,31 | 0,06 |
| Piešťany | 24 323 | 33 | 96 | 119 | 7 078 | 123 | 757 | 118 | 6 092 | 3 247 | 16 | 99 | 619 | 5 910 | 16 |
| | | 0,13 | 0,39 | 0,48 | 29,10 | 0,50 | 3,11 | 0,48 | 25,04 | 13,34 | 0,06 | 0,40 | 2,54 | 24,29 | 0,06 |

Počet a podiel platných hlasov odovzdaných pre jednotlivých kandidátov na prezidenta Slovenskej republiky podľa okresov a za Slovenskú republiku

| Okres | Počet a podiel hlasov pre všetkých kandidátov | Gyula BÁRDOS | Jozef BEHÝL | Ján ČARNOGURSKÝ | Robert FICO | Viliam FISCHER | Pavol HRUŠOVSKÝ | Ján JURISTA | Andrej KISKA | Milan KŇAŽKO | Stanislav MARTINČKO | Milan MELNÍK | Helena MEZENSKÁ | Radoslav PROCHÁZKA | Jozef ŠIMKO |
|----------------------|---|--------------|-------------|-----------------|-------------|----------------|-----------------|-------------|--------------|--------------|---------------------|--------------|-----------------|--------------------|-------------|
| Senica | 20 257 | 33 | 117 | 146 | 6 063 | 123 | 840 | 124 | 5 428 | 2 154 | 18 | 79 | 542 | 4 579 | 11 |
| | | 0,16 | 0,57 | 0,72 | 29,93 | 0,60 | 4,14 | 0,61 | 26,79 | 10,63 | 0,08 | 0,38 | 2,67 | 22,60 | 0,05 |
| Skalica | 16 641 | 13 | 44 | 118 | 4 013 | 90 | 747 | 104 | 5 569 | 1 748 | 19 | 55 | 350 | 3 762 | 9 |
| | | 0,07 | 0,26 | 0,70 | 24,11 | 0,54 | 4,48 | 0,62 | 33,46 | 10,50 | 0,11 | 0,33 | 2,10 | 22,60 | 0,05 |
| Trnava | 49 886 | 83 | 357 | 301 | 14 855 | 231 | 1 582 | 241 | 11 063 | 6 296 | 45 | 197 | 1 276 | 13 334 | 25 |
| | | 0,16 | 0,71 | 0,60 | 29,77 | 0,46 | 3,17 | 0,48 | 22,17 | 12,62 | 0,09 | 0,39 | 2,55 | 26,72 | 0,05 |
| Bánovce nad Bebravou | 13 208 | 23 | 103 | 81 | 5 585 | 95 | 508 | 103 | 2 336 | 1 106 | 22 | 65 | 350 | 2 817 | 14 |
| | | 0,17 | 0,77 | 0,61 | 42,28 | 0,71 | 3,84 | 0,77 | 17,68 | 8,37 | 0,16 | 0,49 | 2,64 | 21,32 | 0,10 |
| Ilava | 22 110 | 17 | 125 | 148 | 8 054 | 157 | 598 | 157 | 5 131 | 2 005 | 17 | 141 | 681 | 4 860 | 19 |
| | | 0,07 | 0,56 | 0,66 | 36,42 | 0,71 | 2,70 | 0,71 | 23,20 | 9,06 | 0,07 | 0,63 | 3,08 | 21,98 | 0,08 |
| Myjava | 9 869 | 11 | 73 | 43 | 3 238 | 106 | 168 | 72 | 2 385 | 1 233 | 7 | 47 | 416 | 2 065 | 5 |
| | | 0,11 | 0,73 | 0,43 | 32,80 | 1,07 | 1,70 | 0,72 | 24,16 | 12,49 | 0,07 | 0,47 | 4,21 | 20,92 | 0,05 |
| Nové Mesto nad Váhom | 23 807 | 21 | 124 | 117 | 8 161 | 168 | 665 | 225 | 5 583 | 2 630 | 24 | 102 | 672 | 5 289 | 26 |
| | | 0,08 | 0,52 | 0,49 | 34,27 | 0,70 | 2,79 | 0,94 | 23,45 | 11,04 | 0,10 | 0,42 | 2,82 | 22,21 | 0,10 |
| Partizánske | 16 790 | 22 | 80 | 116 | 6 673 | 91 | 565 | 161 | 3 321 | 1 455 | 16 | 60 | 425 | 3 789 | 16 |
| | | 0,13 | 0,47 | 0,69 | 39,74 | 0,54 | 3,36 | 0,95 | 19,77 | 8,66 | 0,09 | 0,35 | 2,53 | 22,56 | 0,09 |
| Považská Bystrica | 21 779 | 23 | 138 | 165 | 8 179 | 208 | 713 | 191 | 4 563 | 1 884 | 28 | 182 | 639 | 4 851 | 15 |
| | | 0,10 | 0,63 | 0,75 | 37,55 | 0,95 | 3,27 | 0,87 | 20,95 | 8,65 | 0,12 | 0,83 | 2,93 | 22,27 | 0,06 |
| Prievidza | 53 104 | 72 | 256 | 214 | 20 569 | 318 | 1 000 | 389 | 11 888 | 5 582 | 60 | 248 | 1 686 | 10 776 | 46 |
| | | 0,13 | 0,48 | 0,40 | 38,73 | 0,59 | 1,88 | 0,73 | 22,38 | 10,51 | 0,11 | 0,46 | 3,17 | 20,29 | 0,08 |
| Púchov | 16 248 | 21 | 95 | 133 | 6 101 | 99 | 537 | 129 | 3 577 | 1 470 | 13 | 88 | 442 | 3 522 | 21 |
| | | 0,12 | 0,58 | 0,81 | 37,54 | 0,60 | 3,30 | 0,79 | 22,01 | 9,04 | 0,08 | 0,54 | 2,72 | 21,67 | 0,12 |
| Trenčín | 45 890 | 59 | 228 | 341 | 13 585 | 296 | 1 569 | 339 | 11 285 | 5 808 | 48 | 209 | 1 100 | 10 989 | 34 |
| | | 0,12 | 0,49 | 0,74 | 29,60 | 0,64 | 3,41 | 0,73 | 24,59 | 12,65 | 0,10 | 0,45 | 2,39 | 23,94 | 0,07 |

Počet a podiel platných hlasov odovzdaných pre jednotlivých kandidátov na prezidenta Slovenskej republiky podľa okresov a za Slovenskú republiku

| Okres | Počet a podiel hlasov pre všetkých kandidátov | Gyula BÁRDOS | Jozef BEHÝL | Ján ČARNOGURSKÝ | Robert FICO | Viliam FISCHER | Pavol HRUŠOVSKÝ | Ján JURIŠTA | Andrej KISKA | Milan KŇAŽKO | Stanislav MARTINČKO | Milan MELNÍK | Helena MEZENSKÁ | Radoslav PROCHÁZKA | Jozef ŠIMKO |
|--------------------|---|--------------|-------------|-----------------|-------------|----------------|-----------------|-------------|--------------|--------------|---------------------|--------------|-----------------|--------------------|-------------|
| Komárno | 29 473 | 14 776 | 84 | 71 | 2 885 | 157 | 572 | 81 | 6 354 | 1 801 | 17 | 46 | 380 | 2 223 | 26 |
| | | 50,13 | 0,28 | 0,24 | 9,78 | 0,53 | 1,94 | 0,27 | 21,55 | 6,11 | 0,05 | 0,15 | 1,28 | 7,54 | 0,08 |
| Levice | 38 481 | 6 428 | 160 | 167 | 9 370 | 283 | 1 007 | 188 | 9 665 | 3 962 | 30 | 100 | 985 | 6 067 | 69 |
| | | 16,70 | 0,41 | 0,43 | 24,34 | 0,73 | 2,61 | 0,48 | 25,11 | 10,29 | 0,07 | 0,25 | 2,55 | 15,76 | 0,17 |
| Nitra | 59 253 | 1 839 | 238 | 415 | 18 653 | 330 | 2 327 | 242 | 13 546 | 7 373 | 35 | 207 | 1 348 | 12 645 | 55 |
| | | 3,10 | 0,40 | 0,70 | 31,48 | 0,55 | 3,92 | 0,40 | 22,86 | 12,44 | 0,05 | 0,34 | 2,27 | 21,34 | 0,09 |
| Nové Zámky | 46 904 | 11 180 | 209 | 213 | 11 050 | 189 | 1 442 | 182 | 11 001 | 4 382 | 29 | 118 | 756 | 6 103 | 50 |
| | | 23,83 | 0,44 | 0,45 | 23,55 | 0,40 | 3,07 | 0,38 | 23,45 | 9,34 | 0,06 | 0,25 | 1,61 | 13,01 | 0,10 |
| Šaľa | 16 821 | 3 455 | 72 | 76 | 3 166 | 84 | 402 | 62 | 4 372 | 2 033 | 18 | 43 | 280 | 2 740 | 18 |
| | | 20,53 | 0,42 | 0,45 | 18,82 | 0,49 | 2,38 | 0,36 | 25,99 | 12,08 | 0,10 | 0,25 | 1,66 | 16,28 | 0,10 |
| Topoľčany | 25 977 | 30 | 109 | 150 | 11 956 | 142 | 813 | 161 | 5 021 | 2 112 | 32 | 110 | 596 | 4 723 | 22 |
| | | 0,11 | 0,41 | 0,57 | 46,02 | 0,54 | 3,12 | 0,61 | 19,32 | 8,13 | 0,12 | 0,42 | 2,29 | 18,18 | 0,08 |
| Zlaté Moravce | 15 243 | 87 | 55 | 95 | 6 304 | 88 | 612 | 96 | 2 867 | 1 217 | 10 | 81 | 430 | 3 283 | 18 |
| | | 0,57 | 0,36 | 0,62 | 41,35 | 0,57 | 4,01 | 0,62 | 18,80 | 7,98 | 0,06 | 0,53 | 2,82 | 21,53 | 0,11 |
| Bytča | 10 092 | 14 | 36 | 68 | 4 148 | 59 | 385 | 77 | 2 044 | 788 | 7 | 63 | 214 | 2 181 | 8 |
| | | 0,13 | 0,35 | 0,67 | 41,10 | 0,58 | 3,81 | 0,76 | 20,25 | 7,80 | 0,06 | 0,62 | 2,12 | 21,61 | 0,07 |
| Čadca | 26 556 | 23 | 148 | 153 | 12 241 | 148 | 1 026 | 658 | 4 215 | 1 714 | 22 | 144 | 534 | 5 496 | 34 |
| | | 0,08 | 0,55 | 0,57 | 46,09 | 0,55 | 3,86 | 2,47 | 15,87 | 6,45 | 0,08 | 0,54 | 2,01 | 20,69 | 0,12 |
| Dolný Kubín | 15 092 | 17 | 63 | 181 | 3 704 | 72 | 1 015 | 139 | 3 345 | 1 633 | 10 | 42 | 437 | 4 419 | 15 |
| | | 0,11 | 0,41 | 1,19 | 24,54 | 0,47 | 6,72 | 0,92 | 22,16 | 10,82 | 0,06 | 0,27 | 2,89 | 29,28 | 0,09 |
| Kysucké Nové Mesto | 11 471 | 11 | 56 | 78 | 4 860 | 69 | 447 | 146 | 2 285 | 821 | 13 | 72 | 270 | 2 333 | 10 |
| | | 0,09 | 0,48 | 0,67 | 42,36 | 0,60 | 3,89 | 1,27 | 19,91 | 7,15 | 0,11 | 0,62 | 2,35 | 20,33 | 0,08 |
| Liptovský Mikuláš | 28 151 | 36 | 181 | 177 | 8 719 | 155 | 661 | 260 | 7 439 | 3 458 | 37 | 112 | 886 | 6 004 | 26 |
| | | 0,12 | 0,64 | 0,62 | 30,97 | 0,55 | 2,34 | 0,92 | 26,42 | 12,28 | 0,13 | 0,39 | 3,14 | 21,32 | 0,09 |

Počet a podiel platných hlasov odovzdaných pre jednotlivých kandidátov na prezidenta Slovenskej republiky podľa okresov a za Slovenskú republiku

| Okres | Počet a podiel hlasov pre všetkých kandidátov | Gyula BÁRDOS | Jozef BEHÝL | Ján ČARNOGURSKÝ | Robert FICO | Viliam FISCHER | Pavol HRUŠOVSKÝ | Ján JURISTA | Andrej KISKA | Milan KŇAŽKO | Stanislav MARTINČKO | Milan MELNÍK | Helena MEZENSKÁ | Radoslav PROCHÁZKA | Jozef ŠIMKO |
|--------------------|---|--------------|-------------|-----------------|-------------|----------------|-----------------|-------------|--------------|--------------|---------------------|--------------|-----------------|--------------------|-------------|
| Martin | 38 542 | 51 | 233 | 237 | 11 988 | 198 | 848 | 331 | 9 546 | 5 283 | 46 | 101 | 1 250 | 8 389 | 41 |
| | | 0,13 | 0,60 | 0,61 | 31,10 | 0,51 | 2,20 | 0,85 | 24,76 | 13,70 | 0,11 | 0,26 | 3,24 | 21,76 | 0,10 |
| Námestovo | 19 409 | 24 | 61 | 244 | 4 833 | 133 | 2 256 | 54 | 3 903 | 1 188 | 24 | 92 | 390 | 6 183 | 24 |
| | | 0,12 | 0,31 | 1,25 | 24,90 | 0,68 | 11,62 | 0,27 | 20,10 | 6,12 | 0,12 | 0,47 | 2,00 | 31,85 | 0,12 |
| Ružomberok | 22 894 | 22 | 111 | 256 | 6 352 | 97 | 1 185 | 162 | 4 873 | 2 546 | 14 | 108 | 838 | 6 294 | 36 |
| | | 0,09 | 0,48 | 1,11 | 27,74 | 0,42 | 5,17 | 0,70 | 21,28 | 11,12 | 0,06 | 0,47 | 3,66 | 27,49 | 0,15 |
| Turčianske Teplice | 6 530 | 14 | 46 | 47 | 2 567 | 35 | 172 | 77 | 1 434 | 673 | 14 | 19 | 221 | 1 202 | 9 |
| | | 0,21 | 0,70 | 0,71 | 39,31 | 0,53 | 2,63 | 1,17 | 21,96 | 10,30 | 0,21 | 0,29 | 3,38 | 18,40 | 0,13 |
| Tvrdošín | 13 807 | 14 | 50 | 161 | 3 645 | 78 | 1 244 | 58 | 2 916 | 979 | 5 | 64 | 298 | 4 280 | 15 |
| | | 0,10 | 0,36 | 1,16 | 26,39 | 0,56 | 9,00 | 0,42 | 21,11 | 7,09 | 0,03 | 0,46 | 2,15 | 30,99 | 0,10 |
| Žilina | 62 636 | 50 | 312 | 406 | 18 819 | 349 | 1 873 | 391 | 14 290 | 8 005 | 69 | 294 | 1 324 | 16 415 | 39 |
| | | 0,07 | 0,49 | 0,64 | 30,04 | 0,55 | 2,99 | 0,62 | 22,81 | 12,78 | 0,11 | 0,46 | 2,11 | 26,20 | 0,06 |
| Banská Bystrica | 42 987 | 66 | 229 | 224 | 10 509 | 175 | 831 | 239 | 9 885 | 8 660 | 37 | 155 | 1 503 | 10 395 | 79 |
| | | 0,15 | 0,53 | 0,52 | 24,44 | 0,40 | 1,93 | 0,55 | 22,99 | 20,14 | 0,08 | 0,36 | 3,49 | 24,18 | 0,18 |
| Banská Štiavnica | 5 278 | 8 | 53 | 36 | 1 745 | 26 | 185 | 40 | 1 090 | 665 | 5 | 28 | 190 | 1 197 | 10 |
| | | 0,15 | 1,00 | 0,68 | 33,06 | 0,49 | 3,50 | 0,75 | 20,65 | 12,59 | 0,09 | 0,53 | 3,59 | 22,67 | 0,18 |
| Brezno | 19 817 | 30 | 166 | 85 | 6 996 | 122 | 438 | 177 | 4 739 | 2 107 | 20 | 91 | 627 | 4 169 | 50 |
| | | 0,15 | 0,83 | 0,42 | 35,30 | 0,61 | 2,21 | 0,89 | 23,91 | 10,63 | 0,10 | 0,45 | 3,16 | 21,03 | 0,25 |
| Detva | 10 895 | 9 | 64 | 42 | 4 475 | 64 | 339 | 97 | 1 917 | 906 | 6 | 42 | 513 | 2 397 | 24 |
| | | 0,08 | 0,58 | 0,38 | 41,07 | 0,58 | 3,11 | 0,89 | 17,59 | 8,31 | 0,05 | 0,38 | 4,70 | 22,00 | 0,22 |
| Krupina | 8 009 | 22 | 50 | 71 | 2 768 | 48 | 382 | 68 | 1 480 | 856 | 11 | 53 | 312 | 1 849 | 39 |
| | | 0,27 | 0,62 | 0,88 | 34,56 | 0,59 | 4,76 | 0,84 | 18,47 | 10,68 | 0,13 | 0,66 | 3,89 | 23,08 | 0,48 |
| Lučenec | 20 301 | 3 112 | 85 | 88 | 5 556 | 91 | 321 | 140 | 4 599 | 2 576 | 25 | 44 | 572 | 2 865 | 227 |
| | | 15,32 | 0,41 | 0,43 | 27,36 | 0,44 | 1,58 | 0,68 | 22,65 | 12,68 | 0,12 | 0,21 | 2,81 | 14,11 | 1,11 |

Počet a podiel platných hlasov odovzdaných pre jednotlivých kandidátov na prezidenta Slovenskej republiky podľa okresov a za Slovenskú republiku

| Okres | Počet a podiel hlasov pre všetkých kandidátov | Gyula BÁRDOS | Jozef BEHÝL | Ján ČARNOGURSKÝ | Robert FICO | Viliam FISCHER | Pavol HRUŠOVSKÝ | Ján JURIŠTA | Andrej KISKA | Milan KŇAŽKO | Stanislav MARTINČKO | Milan MELNÍK | Helena MEZENSKÁ | Radoslav PROCHÁZKA | Jozef ŠIMKO |
|-----------------|---|--------------|-------------|-----------------|-------------|----------------|-----------------|-------------|--------------|--------------|---------------------|--------------|-----------------|--------------------|-------------|
| Poltár | 7 209 | 11 | 61 | 30 | 3 223 | 53 | 203 | 88 | 1 425 | 587 | 13 | 34 | 322 | 1 056 | 103 |
| | | 0,15 | 0,84 | 0,41 | 44,70 | 0,73 | 2,81 | 1,22 | 19,76 | 8,14 | 0,18 | 0,47 | 4,46 | 14,64 | 1,42 |
| Revúca | 9 771 | 1 384 | 82 | 44 | 3 546 | 52 | 188 | 65 | 2 114 | 639 | 22 | 32 | 249 | 1 192 | 162 |
| | | 14,16 | 0,83 | 0,45 | 36,29 | 0,53 | 1,92 | 0,66 | 21,63 | 6,53 | 0,22 | 0,32 | 2,54 | 12,19 | 1,65 |
| Rimavská Sobota | 21 423 | 5 183 | 112 | 72 | 5 094 | 80 | 403 | 153 | 3 815 | 1 707 | 30 | 100 | 475 | 2 275 | 1 924 |
| | | 24,19 | 0,52 | 0,33 | 23,77 | 0,37 | 1,88 | 0,71 | 17,80 | 7,96 | 0,14 | 0,46 | 2,21 | 10,61 | 8,98 |
| Veľký Krtíš | 13 400 | 2 804 | 74 | 79 | 3 680 | 60 | 344 | 73 | 2 638 | 1 813 | 18 | 34 | 345 | 1 369 | 69 |
| | | 20,92 | 0,55 | 0,58 | 27,46 | 0,44 | 2,56 | 0,54 | 19,68 | 13,52 | 0,13 | 0,25 | 2,57 | 10,21 | 0,51 |
| Zvolen | 25 285 | 48 | 138 | 122 | 7 185 | 117 | 587 | 261 | 5 348 | 4 248 | 24 | 156 | 834 | 6 174 | 43 |
| | | 0,18 | 0,54 | 0,48 | 28,41 | 0,46 | 2,32 | 1,03 | 21,15 | 16,80 | 0,09 | 0,61 | 3,29 | 24,41 | 0,17 |
| Žarnovica | 8 898 | 11 | 68 | 68 | 3 383 | 42 | 289 | 88 | 1 770 | 789 | 12 | 33 | 254 | 2 065 | 26 |
| | | 0,12 | 0,76 | 0,76 | 38,01 | 0,47 | 3,24 | 0,98 | 19,89 | 8,86 | 0,13 | 0,37 | 2,85 | 23,20 | 0,29 |
| Žiar nad Hronom | 16 548 | 22 | 99 | 78 | 5 362 | 103 | 397 | 104 | 3 837 | 1 760 | 16 | 72 | 448 | 4 222 | 28 |
| | | 0,13 | 0,59 | 0,47 | 32,40 | 0,62 | 2,39 | 0,62 | 23,18 | 10,63 | 0,09 | 0,43 | 2,70 | 25,51 | 0,16 |
| Bardejov | 25 148 | 94 | 135 | 196 | 8 491 | 106 | 1 615 | 220 | 5 070 | 2 051 | 54 | 131 | 543 | 6 407 | 35 |
| | | 0,37 | 0,53 | 0,77 | 33,76 | 0,42 | 6,42 | 0,87 | 20,16 | 8,15 | 0,21 | 0,52 | 2,15 | 25,47 | 0,13 |
| Humenné | 20 454 | 82 | 128 | 146 | 7 783 | 91 | 1 377 | 179 | 4 025 | 1 424 | 39 | 126 | 459 | 4 531 | 64 |
| | | 0,40 | 0,62 | 0,71 | 38,05 | 0,44 | 6,73 | 0,87 | 19,67 | 6,96 | 0,19 | 0,61 | 2,24 | 22,15 | 0,31 |
| Kežmarok | 19 770 | 50 | 63 | 230 | 4 858 | 91 | 1 225 | 72 | 7 388 | 1 398 | 18 | 83 | 498 | 3 777 | 19 |
| | | 0,25 | 0,31 | 1,16 | 24,57 | 0,46 | 6,19 | 0,36 | 37,36 | 7,07 | 0,09 | 0,41 | 2,51 | 19,10 | 0,09 |
| Levoča | 10 201 | 24 | 50 | 135 | 2 680 | 78 | 741 | 47 | 2 592 | 744 | 22 | 80 | 267 | 2 718 | 23 |
| | | 0,23 | 0,49 | 1,32 | 26,27 | 0,76 | 7,26 | 0,46 | 25,40 | 7,29 | 0,21 | 0,78 | 2,61 | 26,64 | 0,22 |
| Medzilaborce | 3 565 | 37 | 20 | 17 | 2 037 | 30 | 131 | 46 | 533 | 150 | 6 | 33 | 88 | 430 | 7 |
| | | 1,03 | 0,56 | 0,47 | 57,13 | 0,84 | 3,67 | 1,29 | 14,95 | 4,20 | 0,16 | 0,92 | 2,46 | 12,06 | 0,19 |

Počet a podiel platných hlasov odovzdaných pre jednotlivých kandidátov na prezidenta Slovenskej republiky podľa okresov a za Slovenskú republiku

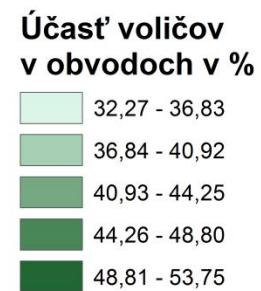
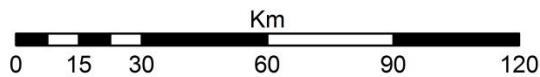
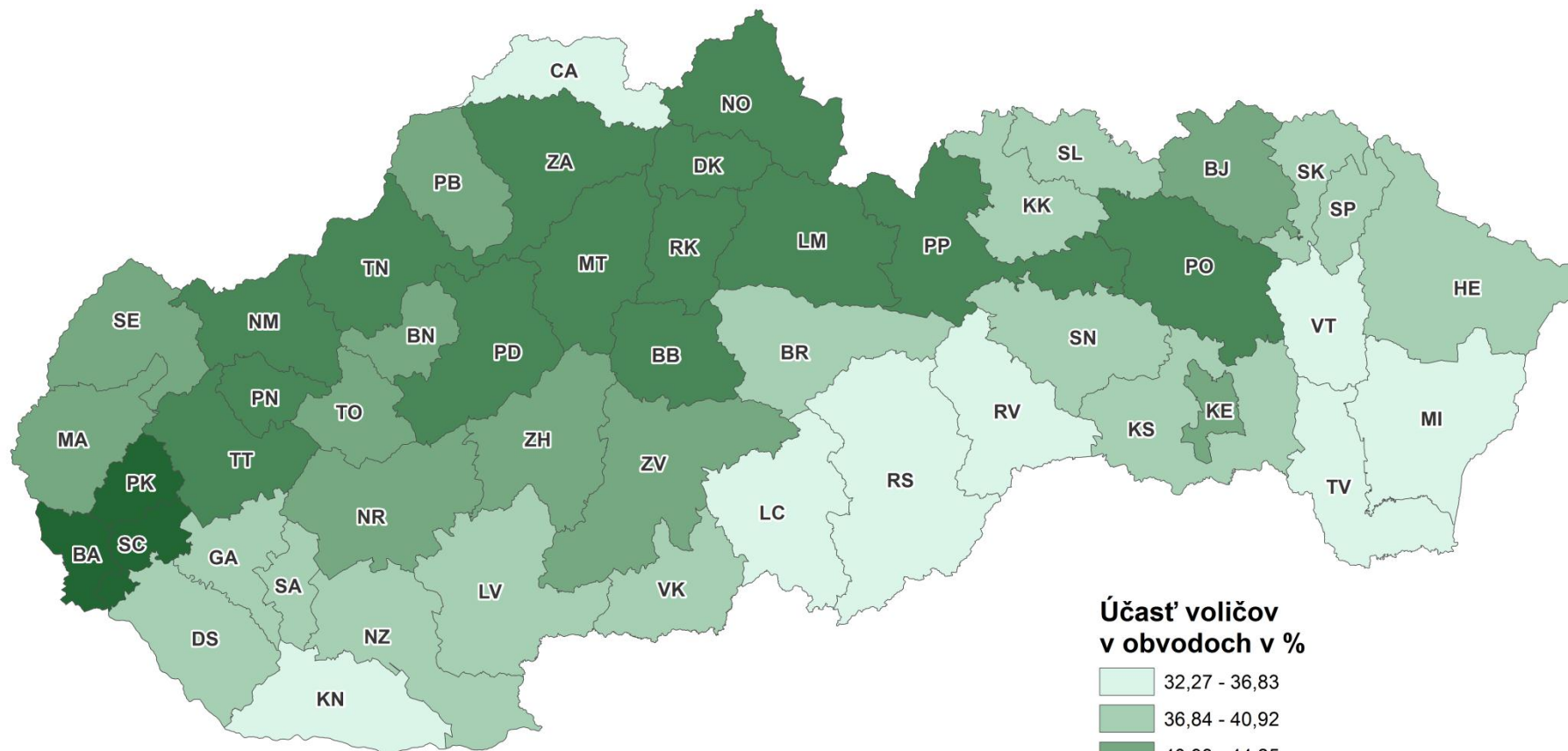
| Okres | Počet a podiel hlasov pre všetkých kandidátov | Gyula BÁRDOS | Jozef BEHÝL | Ján ČARNOGURSKÝ | Robert FICO | Viliam FISCHER | Pavol HRUŠOVSKÝ | Ján JURIŠTA | Andrej KISKA | Milan KŇAŽKO | Stanislav MARTINČKO | Milan MELNÍK | Helena MEZENSKÁ | Radoslav PROCHÁZKA | Jozef ŠIMKO |
|-------------------|---|--------------|-------------|-----------------|-------------|----------------|-----------------|-------------|--------------|--------------|---------------------|--------------|-----------------|--------------------|-------------|
| Poprad | 38 452 | 46 | 109 | 196 | 8 480 | 124 | 1 258 | 189 | 16 644 | 3 341 | 39 | 126 | 1 164 | 6 706 | 30 |
| | | 0,11 | 0,28 | 0,50 | 22,05 | 0,32 | 3,27 | 0,49 | 43,28 | 8,68 | 0,10 | 0,32 | 3,02 | 17,43 | 0,07 |
| Prešov | 61 072 | 125 | 283 | 415 | 14 485 | 221 | 3 636 | 393 | 15 220 | 8 344 | 99 | 262 | 1 342 | 16 192 | 55 |
| | | 0,20 | 0,46 | 0,67 | 23,71 | 0,36 | 5,95 | 0,64 | 24,92 | 13,66 | 0,16 | 0,42 | 2,19 | 26,51 | 0,09 |
| Sabinov | 16 455 | 51 | 77 | 105 | 5 492 | 91 | 1 274 | 103 | 3 470 | 1 086 | 38 | 51 | 407 | 4 188 | 22 |
| | | 0,30 | 0,46 | 0,63 | 33,37 | 0,55 | 7,74 | 0,62 | 21,08 | 6,59 | 0,23 | 0,30 | 2,47 | 25,45 | 0,13 |
| Snina | 10 293 | 23 | 55 | 46 | 5 059 | 52 | 546 | 85 | 1 674 | 560 | 29 | 47 | 237 | 1 870 | 10 |
| | | 0,22 | 0,53 | 0,44 | 49,14 | 0,50 | 5,30 | 0,82 | 16,26 | 5,44 | 0,28 | 0,45 | 2,30 | 18,16 | 0,09 |
| Stará Ľubovňa | 15 279 | 38 | 119 | 91 | 5 746 | 70 | 948 | 134 | 3 530 | 798 | 26 | 58 | 325 | 3 359 | 37 |
| | | 0,24 | 0,77 | 0,59 | 37,60 | 0,45 | 6,20 | 0,87 | 23,10 | 5,22 | 0,17 | 0,37 | 2,12 | 21,98 | 0,24 |
| Stropkov | 6 520 | 42 | 32 | 58 | 2 871 | 28 | 397 | 89 | 1 222 | 441 | 16 | 68 | 173 | 1 061 | 22 |
| | | 0,64 | 0,49 | 0,88 | 44,03 | 0,42 | 6,08 | 1,36 | 18,74 | 6,76 | 0,24 | 1,04 | 2,65 | 16,27 | 0,33 |
| Svidník | 10 307 | 26 | 75 | 69 | 4 984 | 70 | 655 | 113 | 1 632 | 476 | 41 | 82 | 269 | 1 781 | 34 |
| | | 0,25 | 0,72 | 0,66 | 48,35 | 0,67 | 6,35 | 1,09 | 15,83 | 4,61 | 0,39 | 0,79 | 2,60 | 17,27 | 0,32 |
| Vranov nad Topľou | 21 069 | 71 | 103 | 139 | 9 256 | 103 | 1 349 | 194 | 3 285 | 1 536 | 51 | 108 | 523 | 4 285 | 66 |
| | | 0,33 | 0,48 | 0,65 | 43,93 | 0,48 | 6,40 | 0,92 | 15,59 | 7,29 | 0,24 | 0,51 | 2,48 | 20,33 | 0,31 |
| Gelnica | 8 247 | 24 | 59 | 49 | 3 362 | 62 | 392 | 62 | 1 732 | 587 | 42 | 32 | 216 | 1 603 | 25 |
| | | 0,29 | 0,71 | 0,59 | 40,76 | 0,75 | 4,75 | 0,75 | 21,00 | 7,11 | 0,50 | 0,38 | 2,61 | 19,43 | 0,30 |
| Košice I | 25 458 | 567 | 102 | 158 | 4 128 | 75 | 615 | 164 | 7 445 | 5 654 | 72 | 90 | 540 | 5 827 | 21 |
| | | 2,22 | 0,40 | 0,62 | 16,21 | 0,29 | 2,41 | 0,64 | 29,24 | 22,20 | 0,28 | 0,35 | 2,12 | 22,88 | 0,08 |
| Košice II | 28 183 | 386 | 105 | 156 | 5 804 | 96 | 759 | 171 | 7 745 | 5 606 | 96 | 119 | 663 | 6 449 | 28 |
| | | 1,36 | 0,37 | 0,55 | 20,59 | 0,34 | 2,69 | 0,60 | 27,48 | 19,89 | 0,34 | 0,42 | 2,35 | 22,88 | 0,09 |
| Košice III | 9 956 | 76 | 31 | 49 | 2 049 | 32 | 222 | 45 | 2 771 | 1 949 | 39 | 63 | 281 | 2 341 | 8 |
| | | 0,76 | 0,31 | 0,49 | 20,58 | 0,32 | 2,22 | 0,45 | 27,83 | 19,57 | 0,39 | 0,63 | 2,82 | 23,51 | 0,08 |

Počet a podiel platných hlasov odovzdaných pre jednotlivých kandidátov na prezidenta Slovenskej republiky podľa okresov a za Slovenskú republiku

| Okres | Počet a podiel hlasov pre všetkých kandidátov | Gyula BÁRDOS | Jozef BEHÝL | Ján ČARNOGURSKÝ | Robert FICO | Viliam FISCHER | Pavol HRUŠOVSKÝ | Ján JURISTA | Andrej KISKA | Milan KŇAŽKO | Stanislav MARTINČKO | Milan MELNÍK | Helena MEZENSKÁ | Radoslav PROCHÁZKA | Jozef ŠIMKO |
|--------------------|---|--------------|-------------|-----------------|-------------|----------------|-----------------|-------------|--------------|--------------|---------------------|--------------|-----------------|--------------------|-------------|
| Košice IV | 21 460 | 389 | 83 | 130 | 4 805 | 69 | 701 | 116 | 5 681 | 4 209 | 93 | 75 | 476 | 4 618 | 15 |
| | | 1,81 | 0,38 | 0,60 | 22,39 | 0,32 | 3,26 | 0,54 | 26,47 | 19,61 | 0,43 | 0,34 | 2,21 | 21,51 | 0,06 |
| Košice - okolie | 35 721 | 3 164 | 152 | 222 | 8 670 | 157 | 1 344 | 196 | 9 378 | 4 249 | 213 | 149 | 910 | 6 846 | 71 |
| | | 8,85 | 0,42 | 0,62 | 24,27 | 0,43 | 3,76 | 0,54 | 26,25 | 11,89 | 0,59 | 0,41 | 2,54 | 19,16 | 0,19 |
| Michalovce | 29 094 | 2 301 | 141 | 142 | 10 921 | 116 | 1 081 | 246 | 5 918 | 2 326 | 86 | 104 | 604 | 5 030 | 78 |
| | | 7,90 | 0,48 | 0,48 | 37,53 | 0,39 | 3,71 | 0,84 | 20,34 | 7,99 | 0,29 | 0,35 | 2,07 | 17,28 | 0,26 |
| Rožňava | 17 599 | 3 112 | 80 | 68 | 4 400 | 82 | 302 | 154 | 4 851 | 1 591 | 35 | 67 | 352 | 2 401 | 104 |
| | | 17,68 | 0,45 | 0,38 | 25,00 | 0,46 | 1,71 | 0,87 | 27,56 | 9,04 | 0,19 | 0,38 | 2,00 | 13,64 | 0,59 |
| Sobrance | 6 921 | 57 | 31 | 32 | 3 567 | 34 | 321 | 51 | 1 077 | 413 | 25 | 35 | 186 | 1 072 | 20 |
| | | 0,82 | 0,44 | 0,46 | 51,53 | 0,49 | 4,63 | 0,73 | 15,56 | 5,96 | 0,36 | 0,50 | 2,68 | 15,48 | 0,28 |
| Spišská Nová Ves | 27 809 | 52 | 147 | 240 | 8 007 | 108 | 1 513 | 201 | 7 406 | 2 728 | 43 | 117 | 780 | 6 426 | 41 |
| | | 0,18 | 0,52 | 0,86 | 28,79 | 0,38 | 5,44 | 0,72 | 26,63 | 9,80 | 0,15 | 0,42 | 2,80 | 23,10 | 0,14 |
| Trebišov | 26 088 | 4 064 | 148 | 111 | 8 464 | 117 | 914 | 115 | 5 571 | 1 733 | 119 | 130 | 457 | 4 082 | 63 |
| | | 15,57 | 0,56 | 0,42 | 32,44 | 0,44 | 3,50 | 0,44 | 21,35 | 6,64 | 0,45 | 0,49 | 1,75 | 15,64 | 0,24 |
| Spolu za SR | 1 899 332 | 97 035 | 9 126 | 12 207 | 531 919 | 9 514 | 63 298 | 12 209 | 455 996 | 244 401 | 2 547 | 7 678 | 45 180 | 403 548 | 4 674 |
| | | 5,10 | 0,48 | 0,64 | 28,00 | 0,50 | 3,33 | 0,64 | 24,00 | 12,86 | 0,13 | 0,40 | 2,37 | 21,24 | 0,24 |

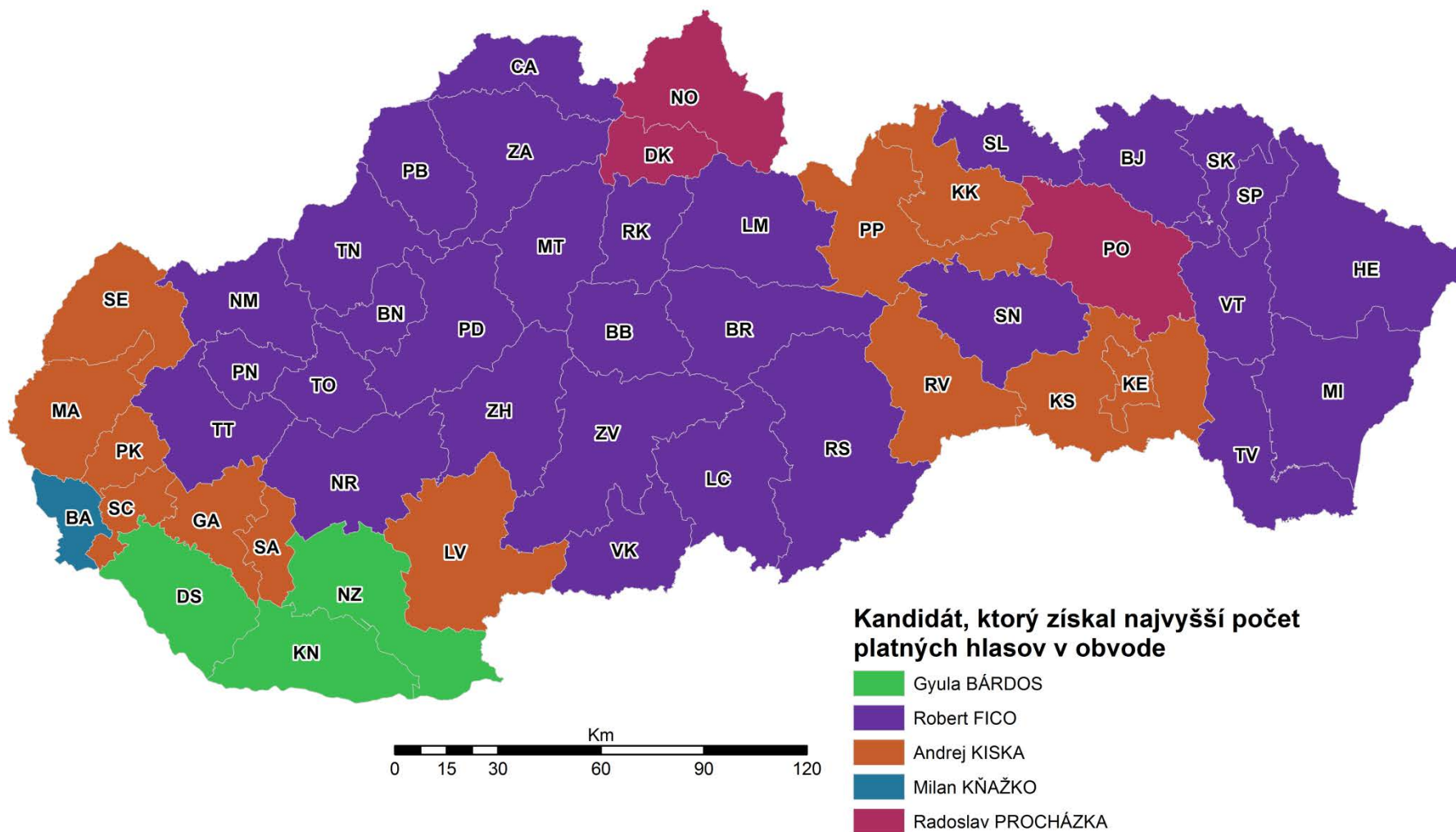
Účasť voličov vo voľbe prezidenta podľa volebných obvodov

29



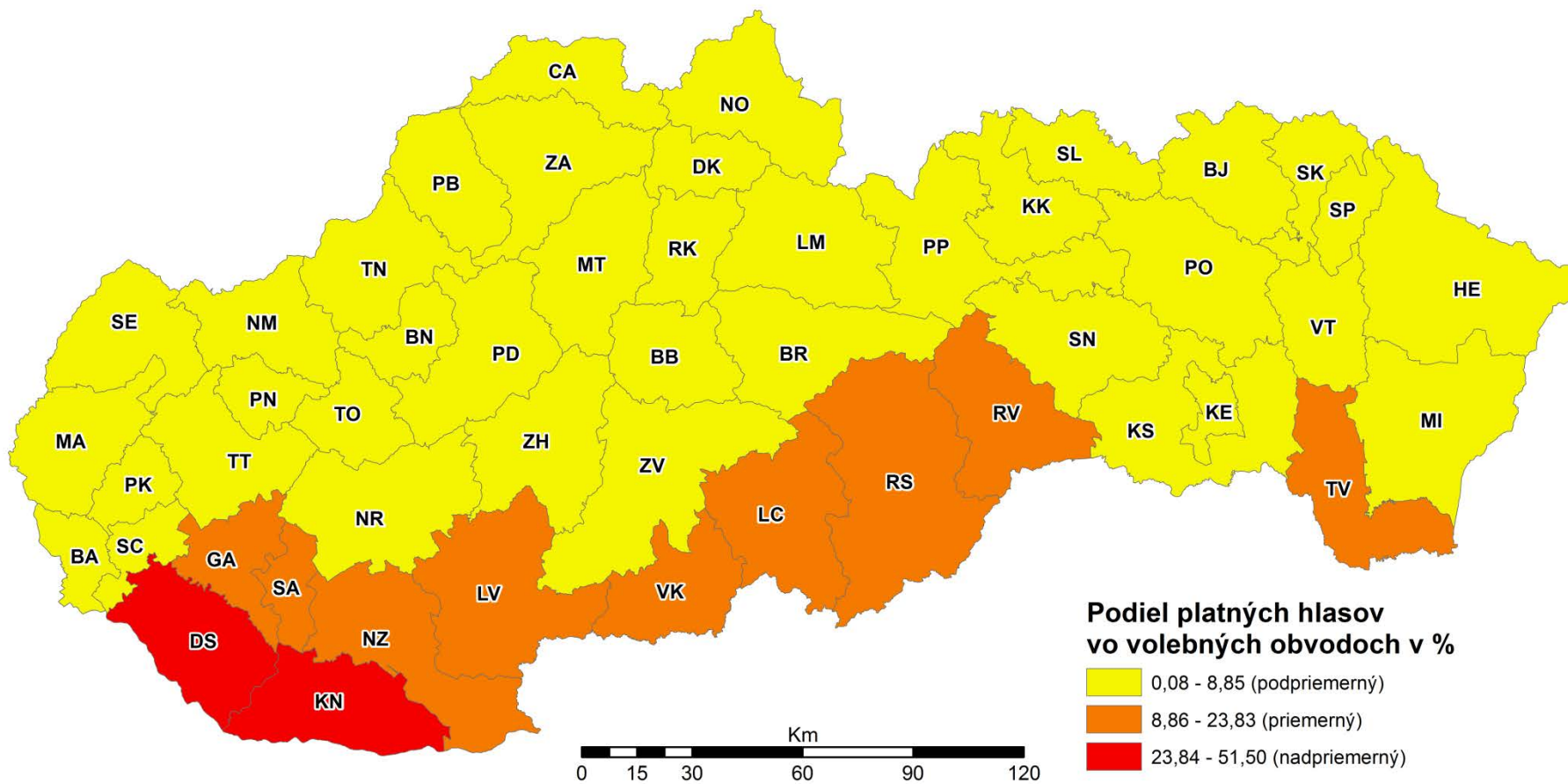
Kandidáti, ktorí zvíťazili vo volebných obvodoch

31



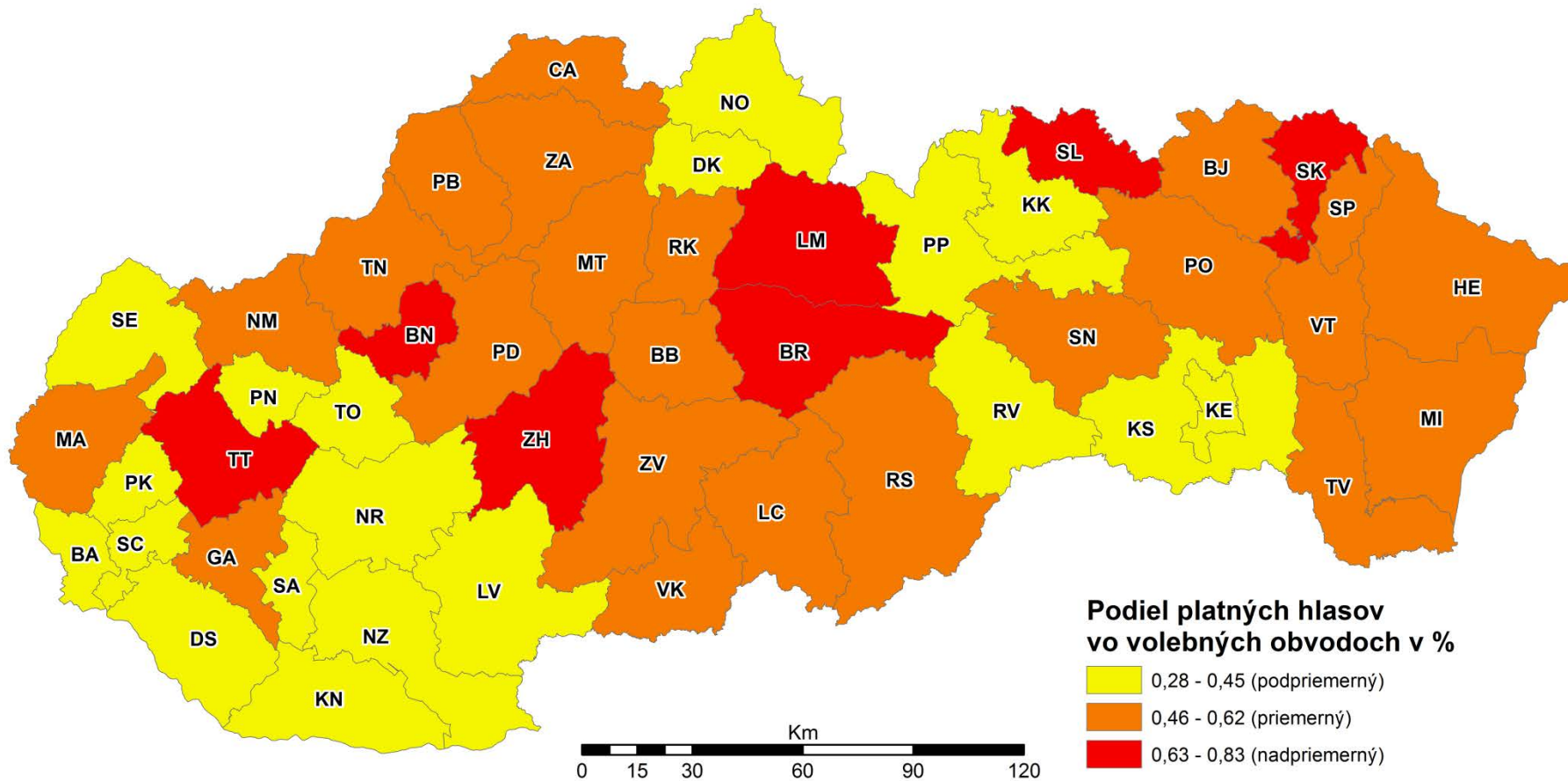
Podiel platných hlasov pre kandidáta na prezidenta vo volebných obvodoch - Gyula BÁRDOS

33



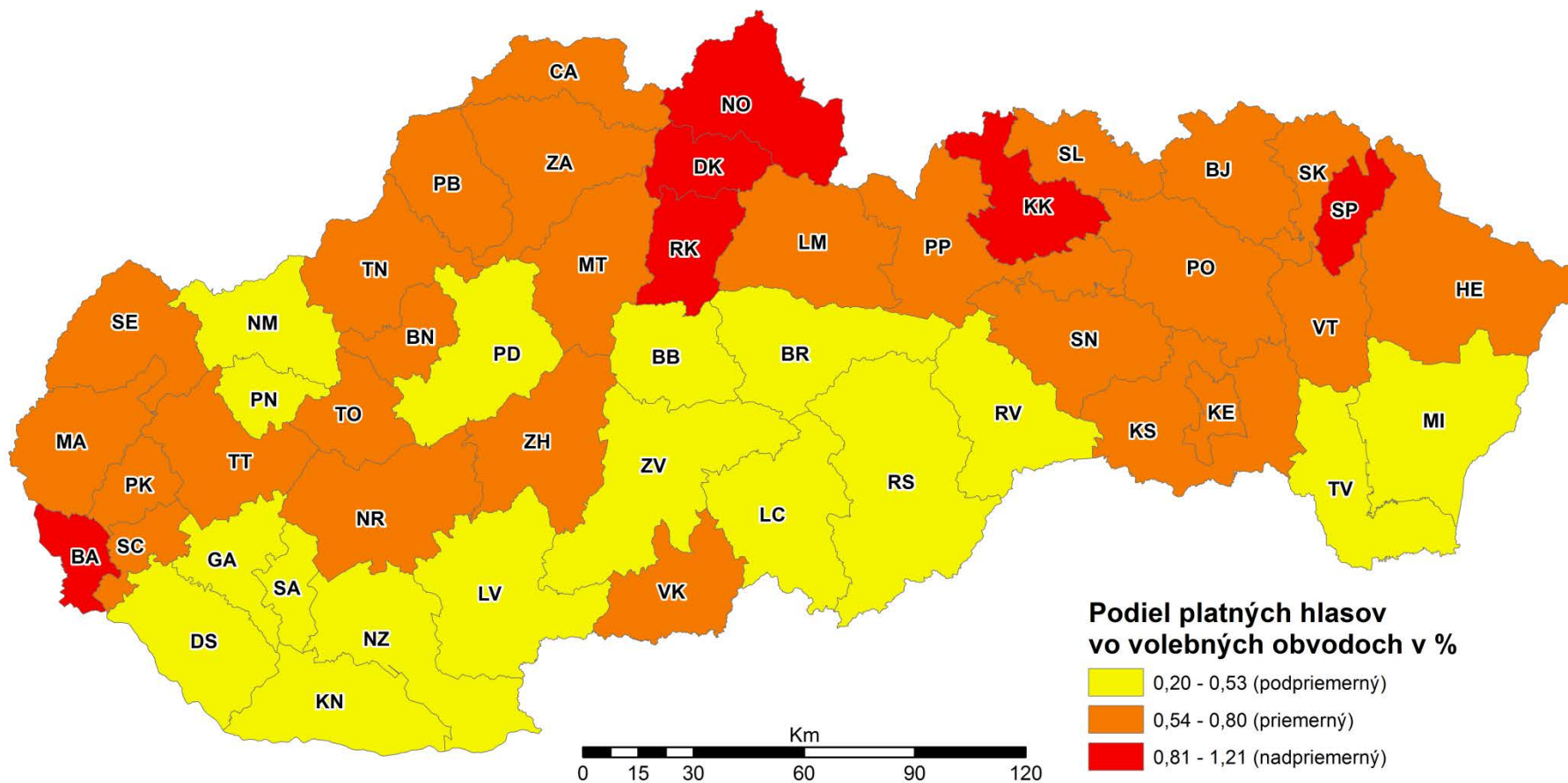
Podiel platných hlasov pre kandidáta na prezidenta vo volebných obvodoch - Jozef BEHÝL

35



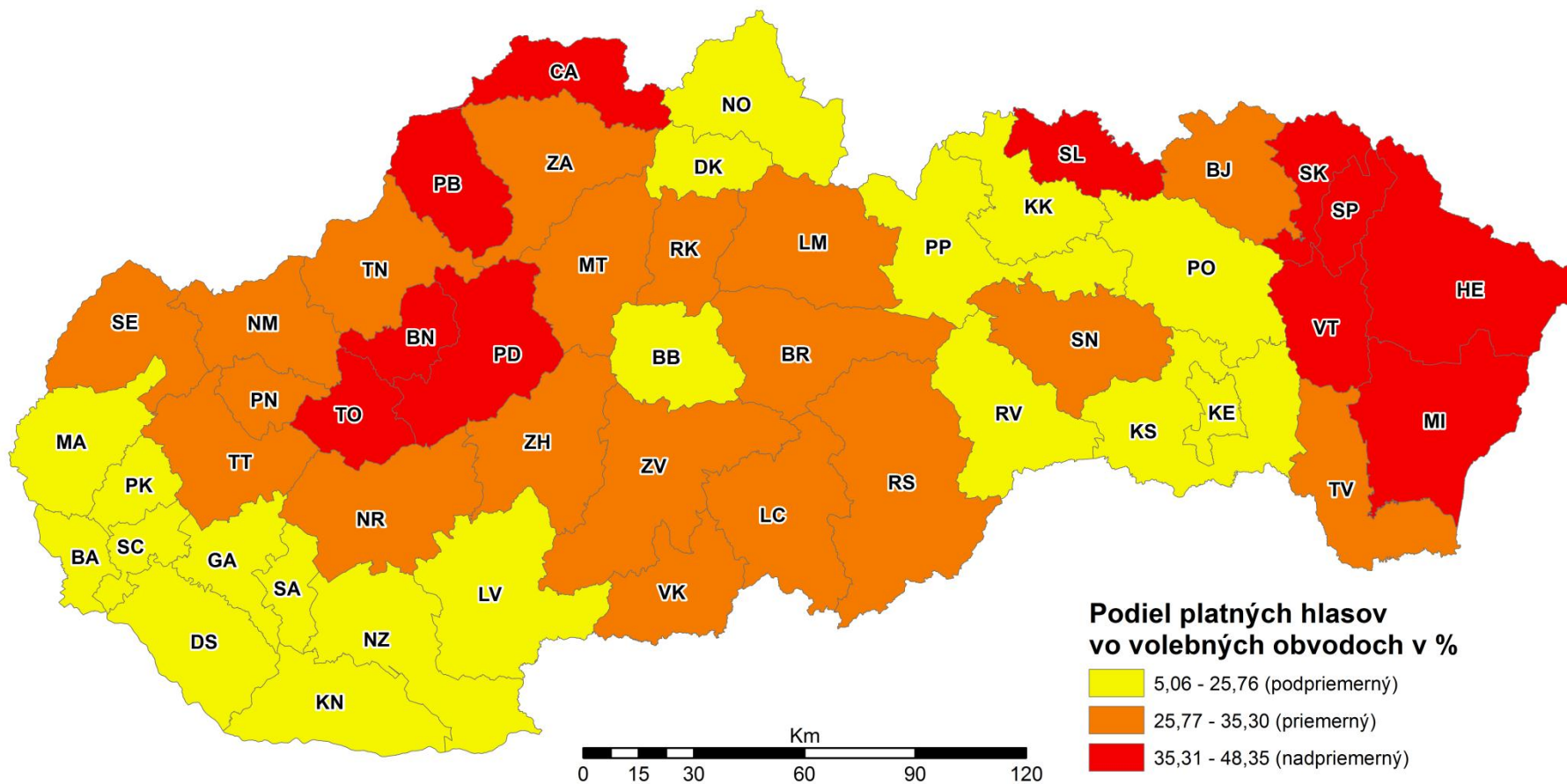
Podiel platných hlasov pre kandidáta na prezidenta vo volebných obvodoch - Ján ČARNOGURSKÝ

37



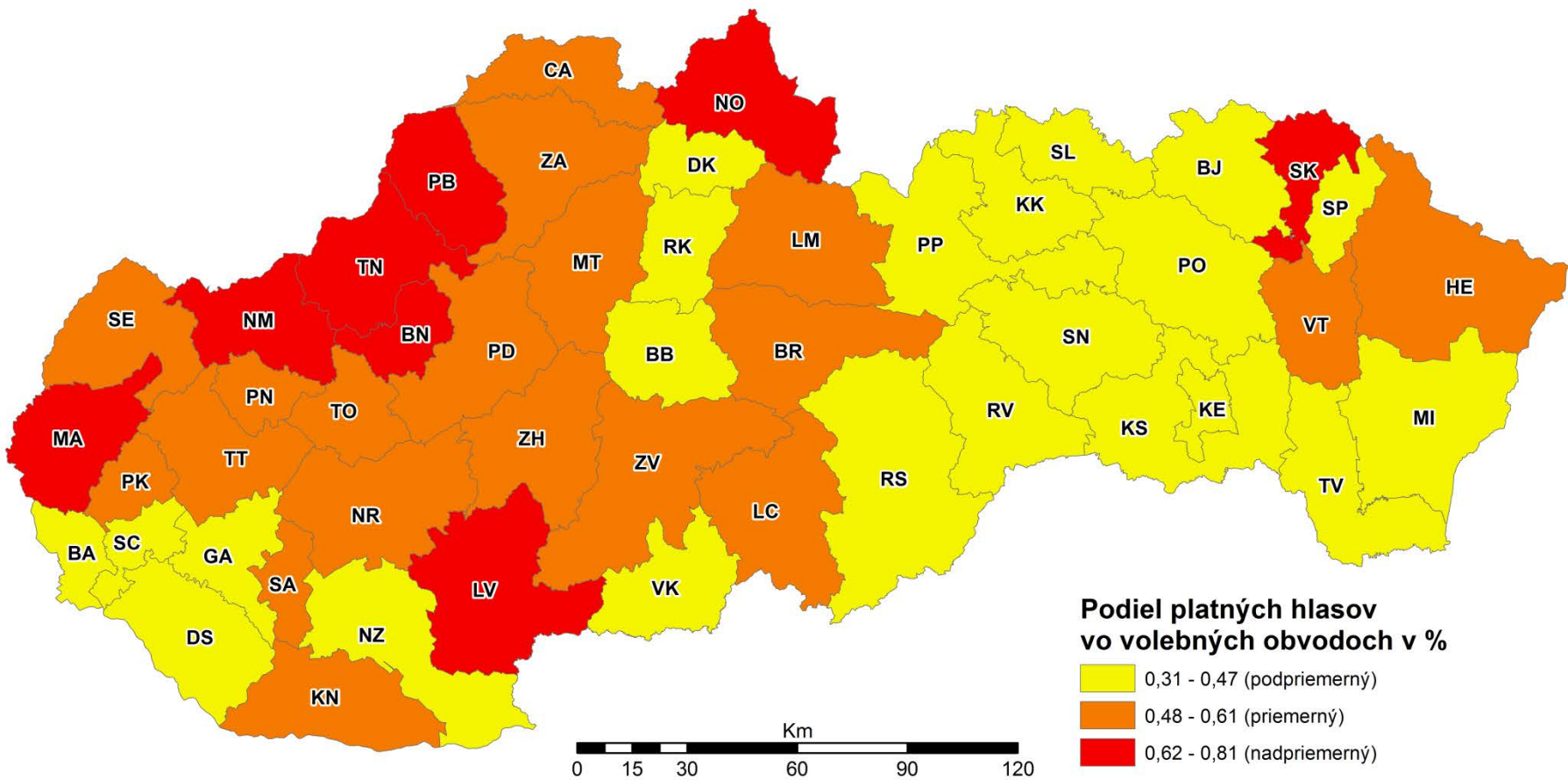
Podiel platných hlasov pre kandidáta na prezidenta vo volebných obvodoch - Robert FICO

39



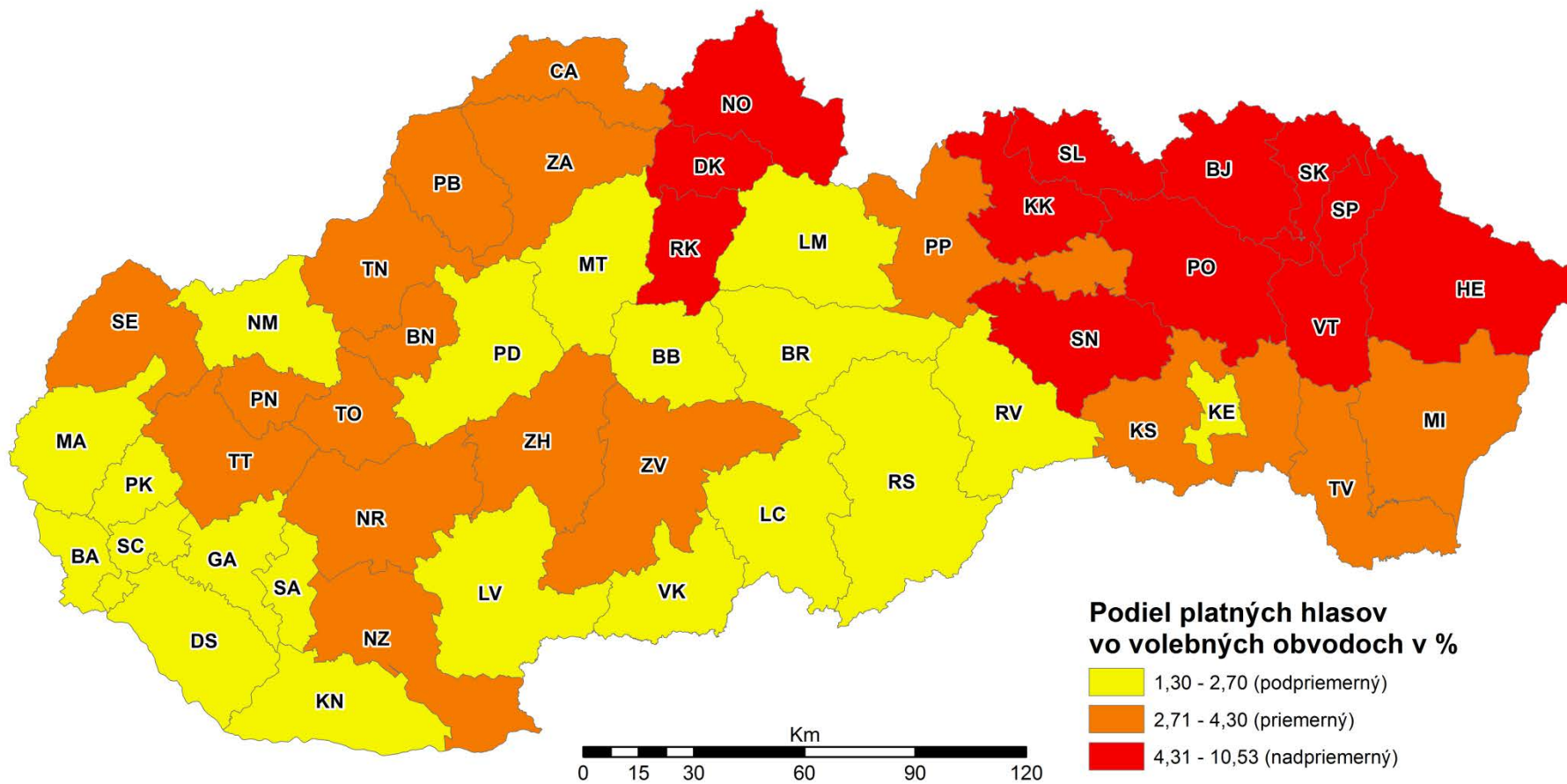
Podiel platných hlasov pre kandidáta na prezidenta vo volebných obvodoch - Viliam FISCHER

41



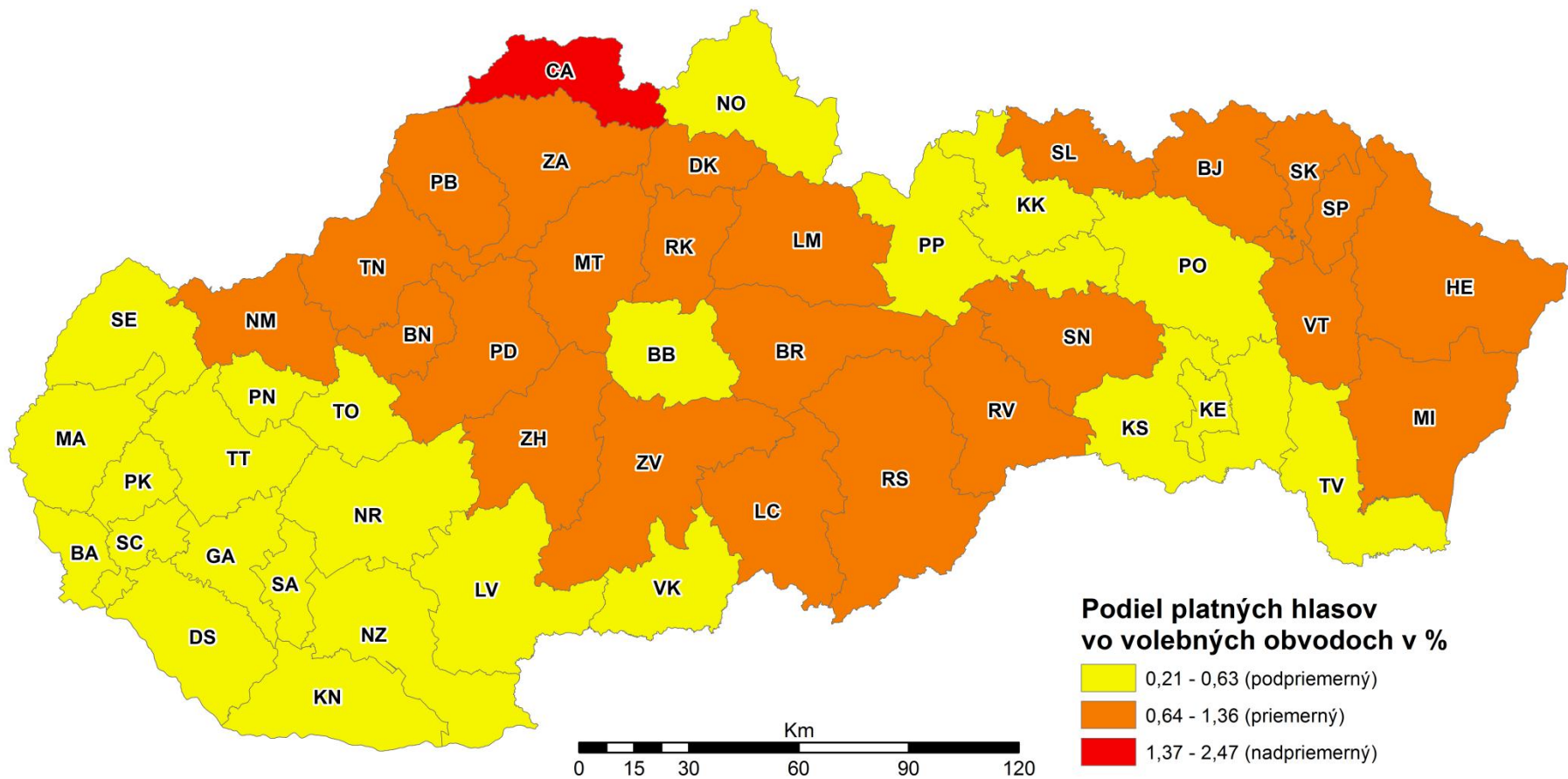
Podiel platných hlasov pre kandidáta na prezidenta vo volebných obvodoch - Pavol HRUŠOVSKÝ

43



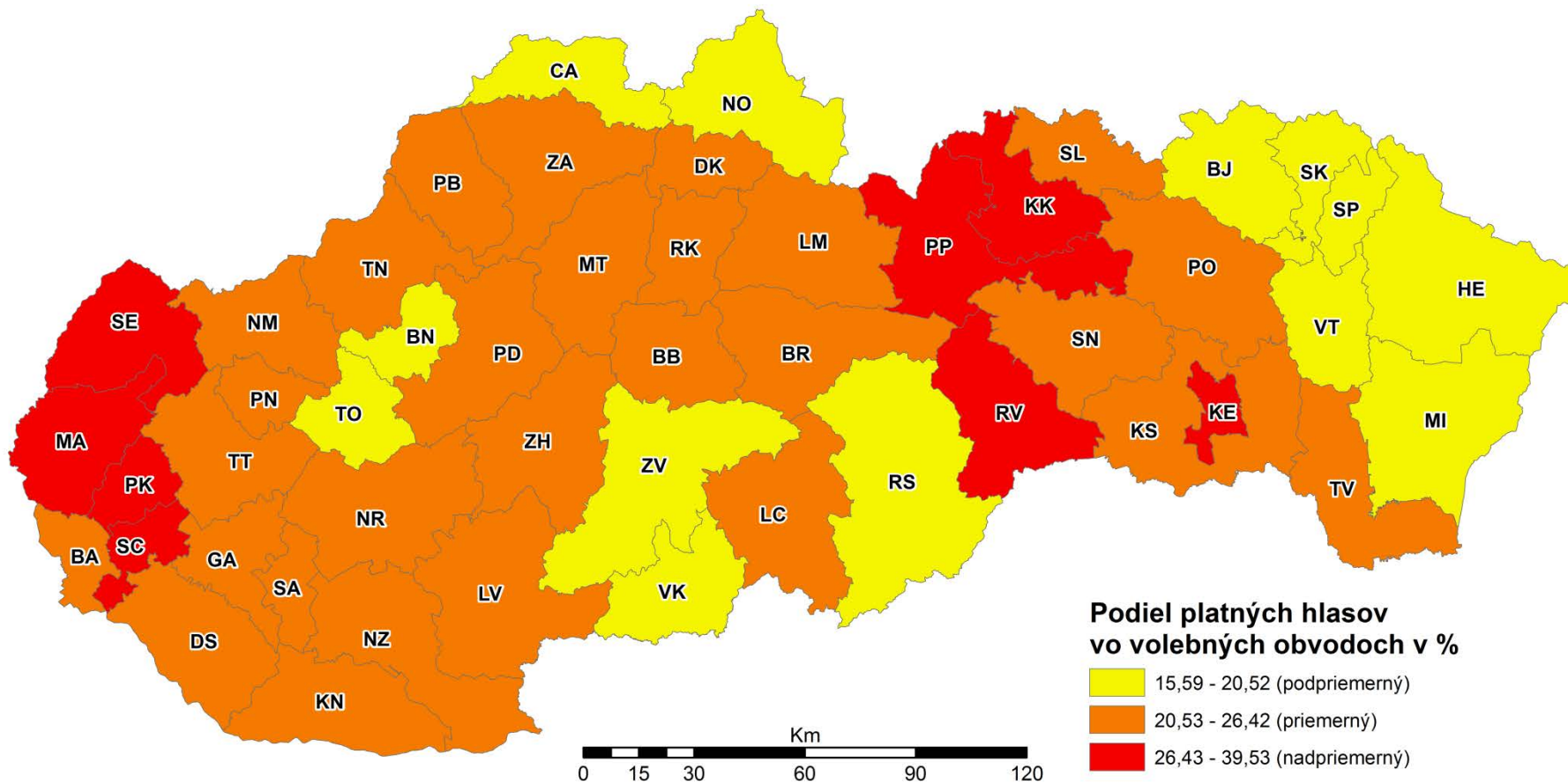
Podiel platných hlasov pre kandidáta na prezidenta vo volebných obvodoch - Ján JURIŠTA

45



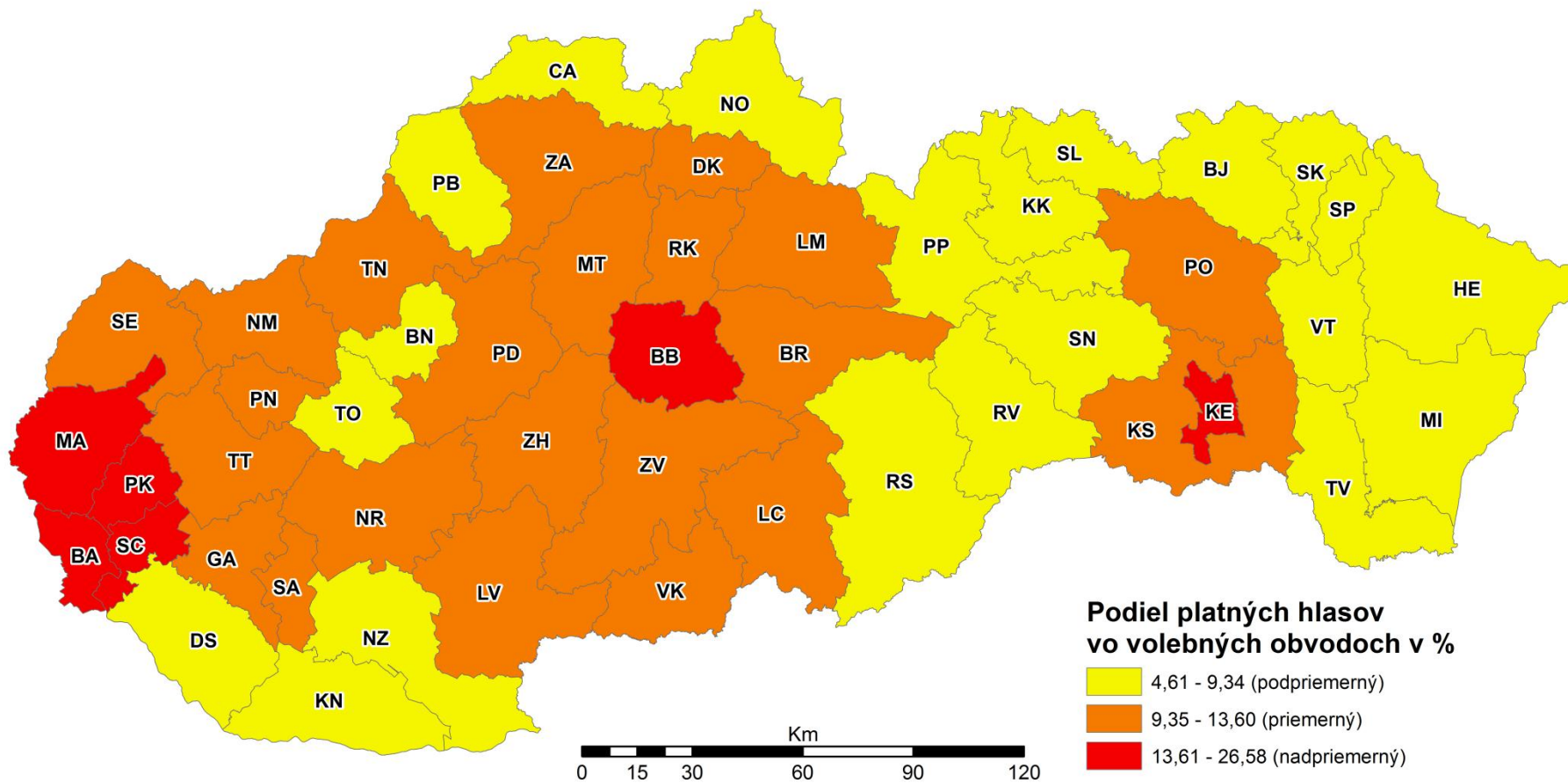
Podiel platných hlasov pre kandidáta na prezidenta vo volebných obvodoch - Andrej KISKA

47



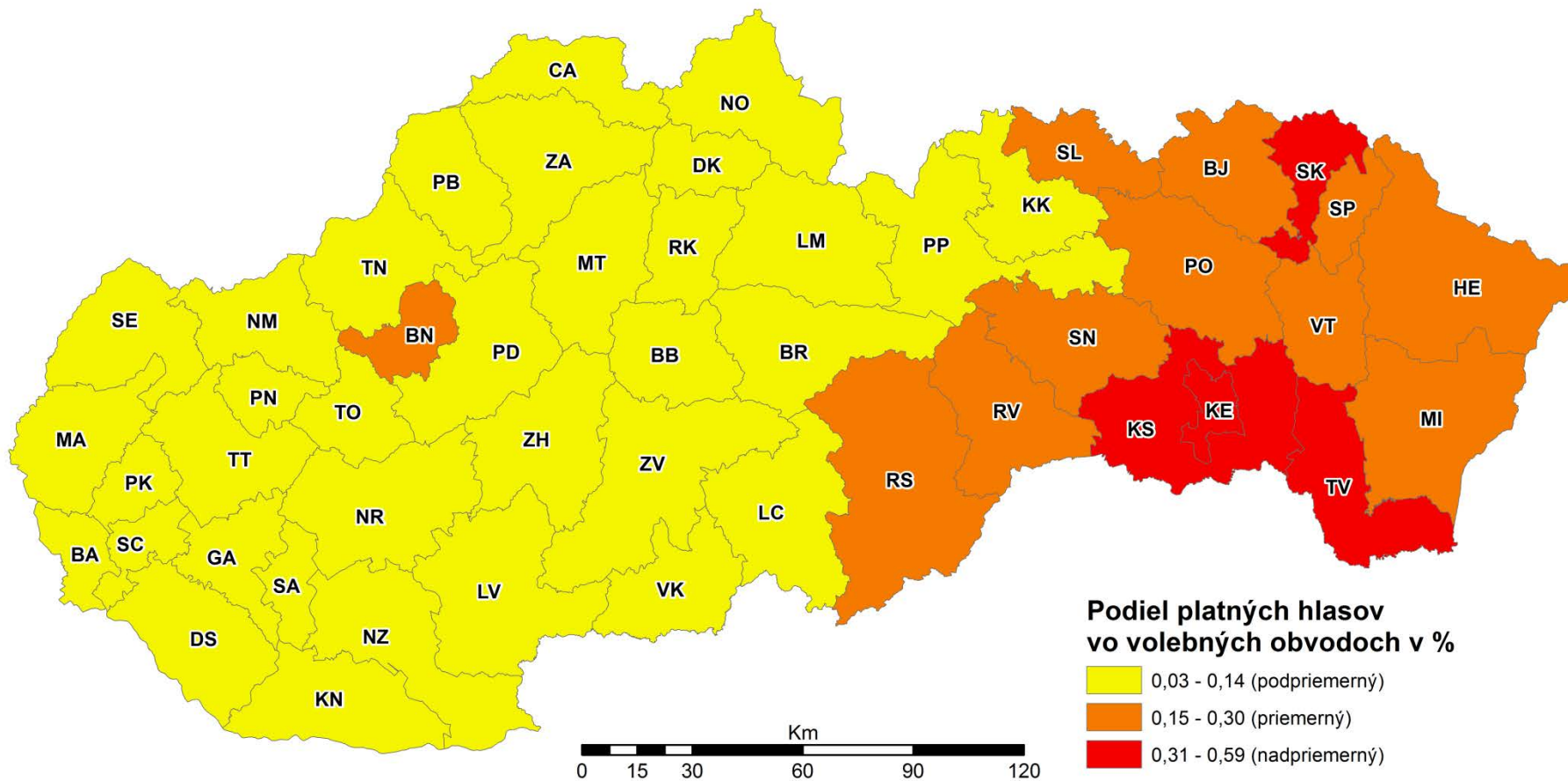
Podiel platných hlasov pre kandidáta na prezidenta vo volebných obvodoch - Milan KŇAŽKO

49

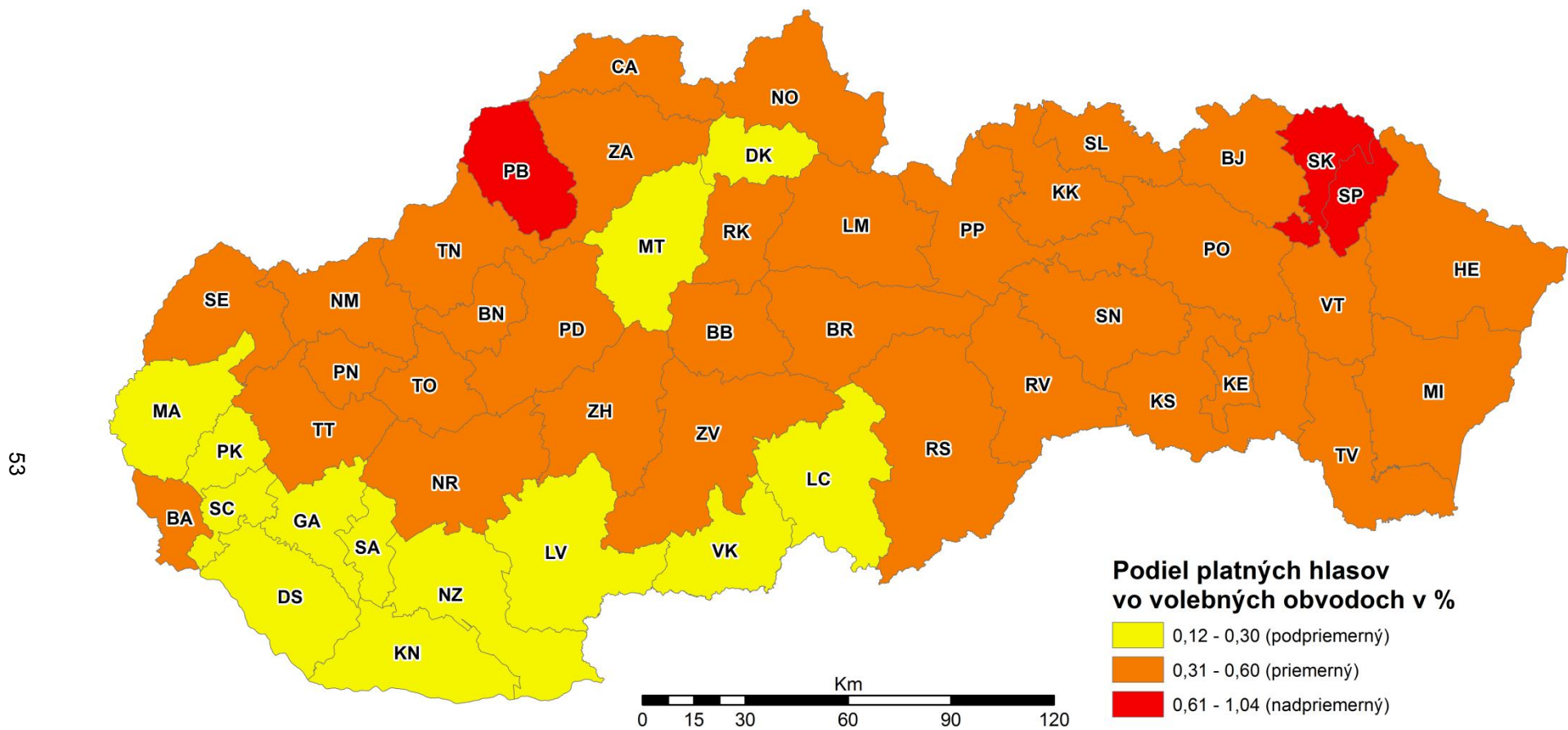


Podiel platných hlasov pre kandidáta na prezidenta vo volebných obvodoch - Stanislav MARTINČKO

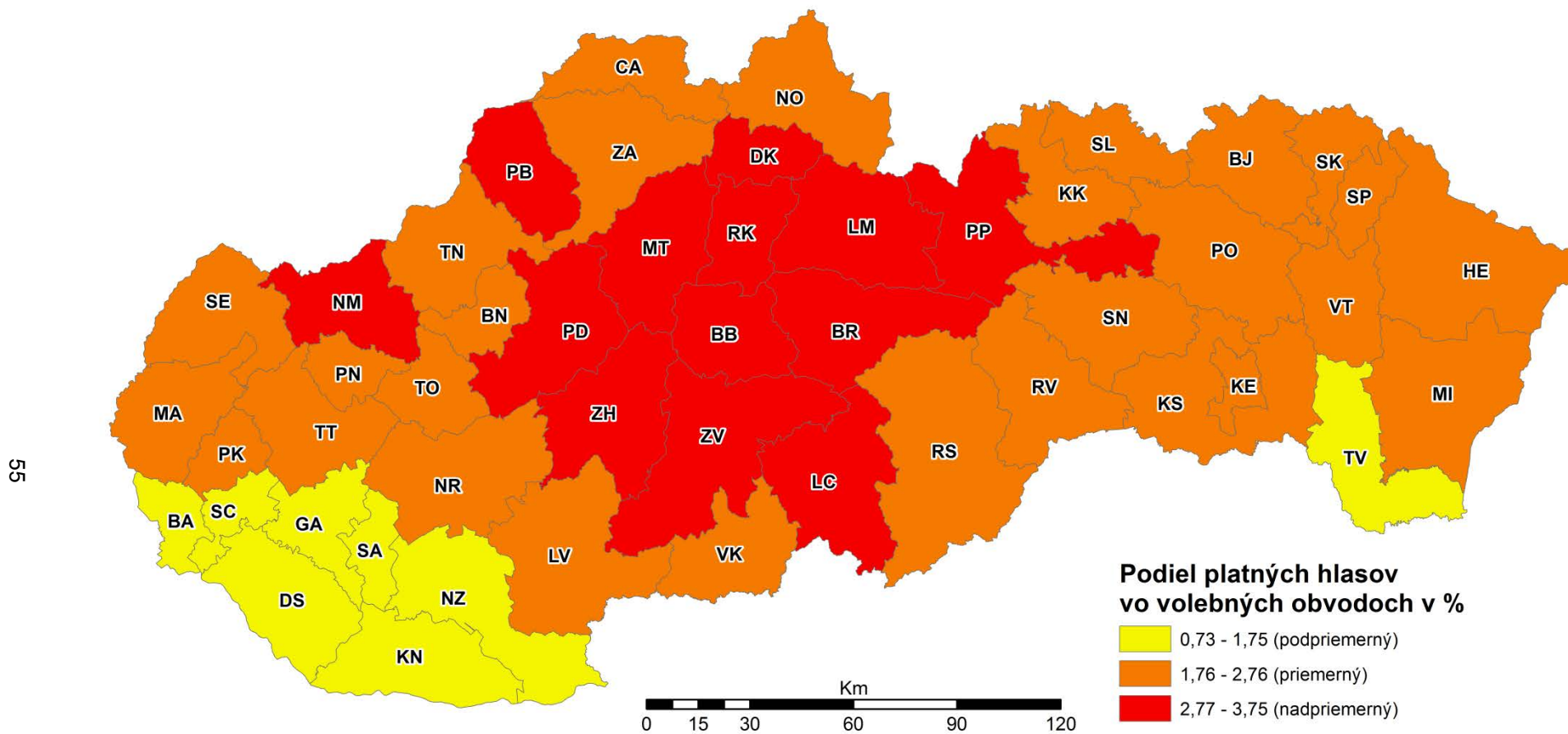
51



Podiel platných hlasov pre kandidáta na prezidenta vo volebných obvodoch - Milan MELNÍK

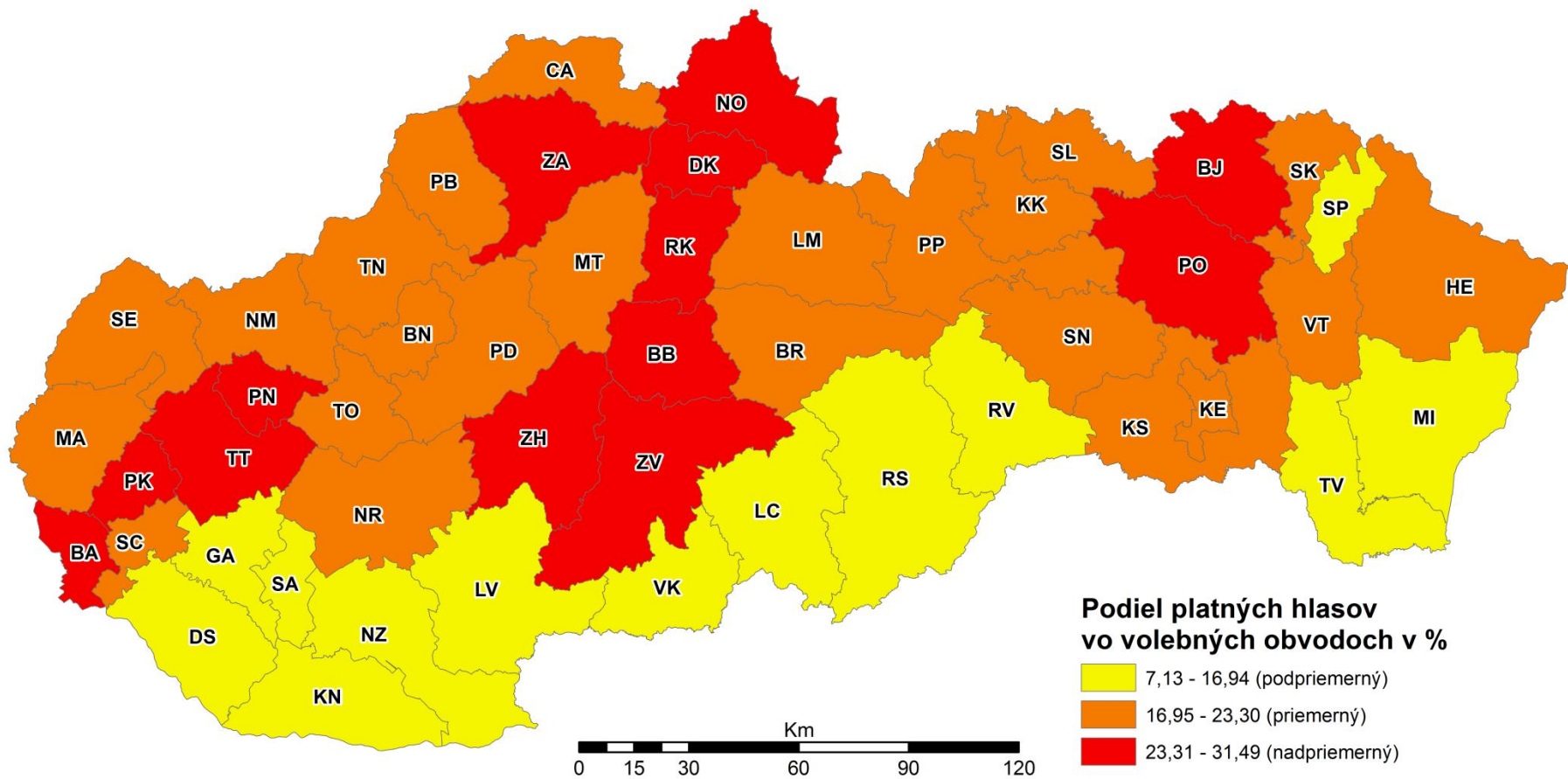


Podiel platných hlasov pre kandidáta na prezidenta vo volebných obvodoch - Helena MEZENSKÁ

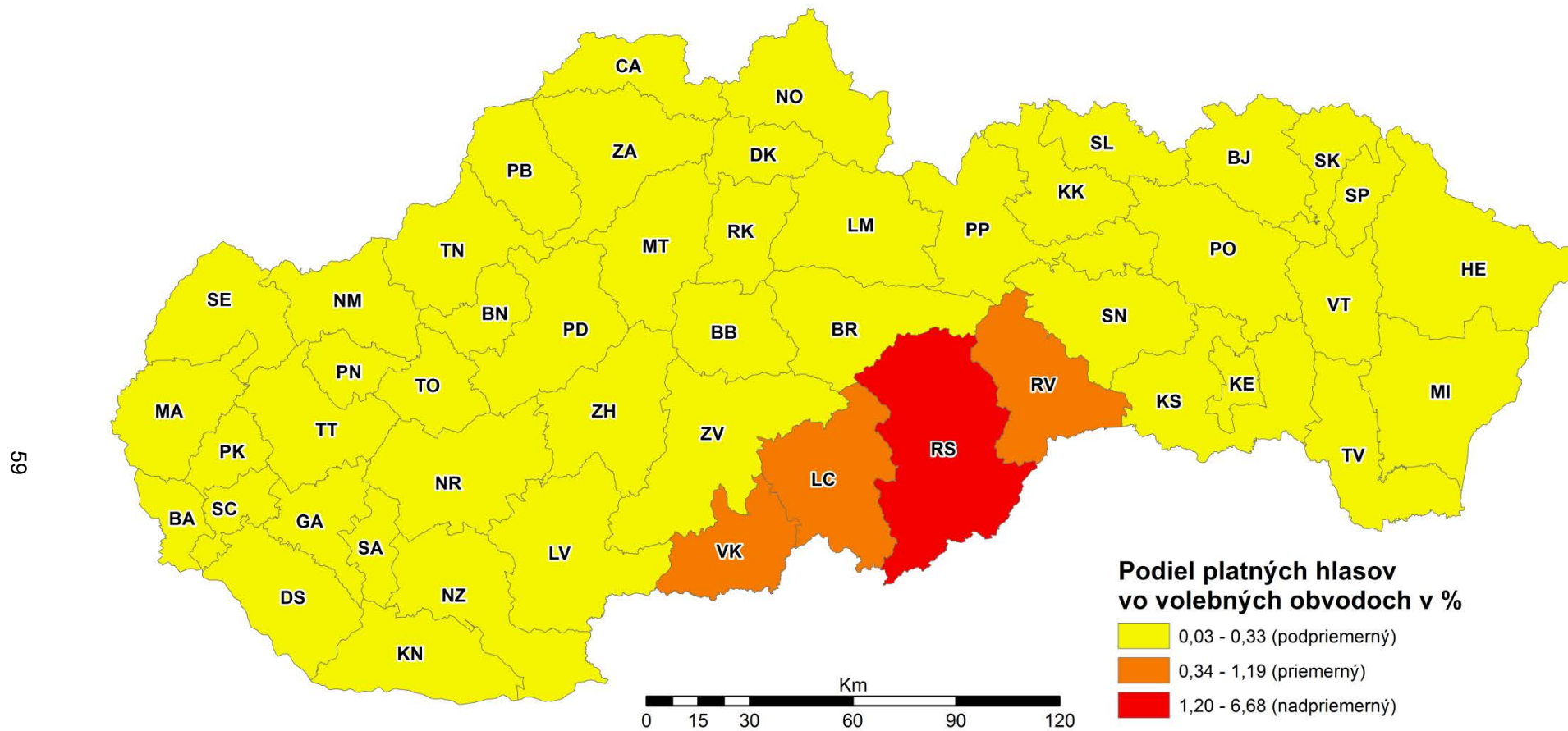


Podiel platných hlasov pre kandidáta na prezidenta vo volebných obvodoch - Radoslav PROCHÁZKA

57



Podiel platných hlasov pre kandidáta na prezidenta vo volebných obvodoch - Jozef ŠIMKO



2. kolo voľby prezidenta Slovenskej republiky

29. marec 2014

Súhrnné výsledky hlasovania vo voľbe prezidenta Slovenskej republiky podľa obvodov a za Slovenskú republiku

| Obvod | Počet okrskov v obvode | Počet voličov zapísaných v zoznamoch oprávnených voličov | Počet oprávnených voličov, kt. boli vydané obálky | Počet odovzdaných obálok | Počet platných hlasov pre všetkých kandidátov | Účasť voličov v % | Podiel odovzdaných obálok v % | Podiel platných hlasov odovzdaných vo voľbe prezidenta SR v % |
|----------------------|------------------------|--|---|--------------------------|---|-------------------|-------------------------------|---|
| Bratislava | 397 | 390 118 | 232 881 | 232 750 | 230 573 | 59,69 | 99,94 | 99,06 |
| Malacky | 54 | 59 164 | 30 166 | 30 165 | 29 921 | 50,98 | 99,99 | 99,19 |
| Pezinok | 49 | 51 378 | 30 108 | 30 105 | 29 858 | 58,60 | 99,99 | 99,17 |
| Senec | 59 | 58 905 | 35 864 | 35 851 | 35 536 | 60,88 | 99,96 | 99,12 |
| Dunajská Streda | 123 | 98 866 | 49 354 | 49 332 | 48 986 | 49,92 | 99,95 | 99,29 |
| Galanta | 83 | 78 288 | 38 607 | 38 601 | 38 280 | 49,31 | 99,98 | 99,16 |
| Piešťany | 63 | 53 997 | 28 974 | 28 971 | 28 694 | 53,65 | 99,98 | 99,04 |
| Senica | 95 | 88 927 | 44 426 | 44 419 | 43 990 | 49,95 | 99,98 | 99,03 |
| Trnava | 163 | 146 166 | 77 719 | 77 709 | 76 947 | 53,17 | 99,98 | 99,01 |
| Bánovce nad Bebravou | 62 | 30 557 | 15 768 | 15 766 | 15 616 | 51,60 | 99,98 | 99,04 |
| Nové Mesto nad Váhom | 99 | 74 628 | 39 824 | 39 811 | 39 389 | 53,36 | 99,96 | 98,93 |
| Považská Bystrica | 121 | 89 312 | 45 713 | 45 704 | 45 169 | 51,18 | 99,98 | 98,82 |
| Prievidza | 189 | 152 754 | 81 180 | 81 151 | 80 336 | 53,14 | 99,96 | 98,99 |
| Trenčín | 175 | 143 806 | 78 921 | 78 899 | 78 098 | 54,88 | 99,97 | 98,98 |
| Komárno | 108 | 86 289 | 35 641 | 35 638 | 35 331 | 41,30 | 99,99 | 99,13 |
| Levice | 160 | 95 276 | 45 472 | 45 468 | 45 083 | 47,72 | 99,99 | 99,15 |
| Nitra | 203 | 170 447 | 89 436 | 89 422 | 88 553 | 52,47 | 99,98 | 99,02 |
| Nové Zámky | 142 | 119 531 | 57 496 | 57 479 | 56 994 | 48,10 | 99,97 | 99,15 |
| Šaľa | 42 | 43 725 | 20 197 | 20 194 | 20 026 | 46,19 | 99,98 | 99,16 |
| Topoľčany | 89 | 60 681 | 32 005 | 31 997 | 31 656 | 52,74 | 99,97 | 98,93 |
| Čadca | 80 | 72 644 | 34 020 | 34 016 | 33 656 | 46,83 | 99,98 | 98,94 |
| Dolný Kubín | 43 | 30 921 | 16 490 | 16 487 | 16 329 | 53,32 | 99,98 | 99,04 |
| Liptovský Mikuláš | 96 | 60 868 | 32 857 | 32 851 | 32 530 | 53,98 | 99,98 | 99,02 |

Súhrnné výsledky hlasovania vo voľbe prezidenta Slovenskej republiky podľa obvodov a za Slovenskú republiku

| Obvod | Počet okrskov v obvode | Počet voličov zapísaných v zoznamoch oprávnených voličov | Počet oprávnených voličov, kt. boli vydané obálky | Počet odovzdaných obálok | Počet platných hlasov pre všetkých kandidátov | Účasť voličov v % | Podiel odovzdaných obálok v % | Podiel platných hlasov odovzdaných vo voľbe prezidenta SR v % |
|-------------------|------------------------|--|---|--------------------------|---|-------------------|-------------------------------|---|
| Martin | 135 | 93 006 | 51 306 | 51 296 | 50 827 | 55,16 | 99,98 | 99,08 |
| Námestovo | 73 | 71 100 | 36 007 | 35 995 | 35 595 | 50,64 | 99,96 | 98,88 |
| Ružomberok | 58 | 47 806 | 25 621 | 25 616 | 25 357 | 53,59 | 99,98 | 98,98 |
| Žilina | 218 | 180 960 | 97 535 | 97 511 | 96 565 | 53,89 | 99,97 | 99,02 |
| Banská Bystrica | 132 | 91 438 | 49 301 | 49 292 | 48 699 | 53,91 | 99,98 | 98,79 |
| Brezno | 69 | 50 937 | 24 187 | 24 183 | 23 897 | 47,48 | 99,98 | 98,81 |
| Lučenec | 134 | 75 794 | 32 955 | 32 948 | 32 599 | 43,47 | 99,97 | 98,94 |
| Rimavská Sobota | 217 | 94 624 | 37 513 | 37 504 | 37 040 | 39,64 | 99,97 | 98,76 |
| Veľký Krtíš | 85 | 35 879 | 15 668 | 15 668 | 15 470 | 43,66 | 100,00 | 98,73 |
| Zvolen | 167 | 100 570 | 50 798 | 50 781 | 50 136 | 50,51 | 99,96 | 98,72 |
| Žiar nad Hronom | 112 | 73 720 | 36 889 | 36 878 | 36 452 | 50,03 | 99,97 | 98,84 |
| Bardejov | 116 | 59 061 | 28 447 | 28 447 | 28 118 | 48,16 | 100,00 | 98,84 |
| Humenné | 167 | 90 059 | 39 751 | 39 748 | 39 328 | 44,13 | 99,99 | 98,94 |
| Kežmarok | 65 | 49 935 | 23 595 | 23 591 | 23 244 | 47,25 | 99,98 | 98,52 |
| Poprad | 137 | 107 122 | 56 350 | 56 341 | 55 740 | 52,60 | 99,98 | 98,93 |
| Prešov | 242 | 172 487 | 85 897 | 85 876 | 84 777 | 49,79 | 99,97 | 98,72 |
| Stará Ľubovňa | 62 | 38 787 | 18 427 | 18 426 | 18 196 | 47,50 | 99,99 | 98,75 |
| Stropkov | 52 | 16 023 | 7 667 | 7 667 | 7 560 | 47,84 | 100,00 | 98,60 |
| Svidník | 77 | 25 649 | 12 381 | 12 380 | 12 230 | 48,27 | 99,99 | 98,78 |
| Vranov nad Topľou | 92 | 59 799 | 25 840 | 25 834 | 25 472 | 43,21 | 99,97 | 98,59 |
| Košice | 197 | 192 911 | 95 157 | 95 125 | 94 275 | 49,32 | 99,96 | 99,10 |
| Košice - okolie | 143 | 91 684 | 41 298 | 41 281 | 40 820 | 45,04 | 99,95 | 98,88 |
| Michalovce | 182 | 103 796 | 43 332 | 43 324 | 42 840 | 41,74 | 99,98 | 98,88 |

Súhrnné výsledky hlasovania vo voľbe prezidenta Slovenskej republiky podľa obvodov a za Slovenskú republiku

| Obvod | Počet okrskov v obvode | Počet voličov zapísaných v zoznamoch oprávnených voličov | Počet oprávnených voličov, kt. boli vydané obálky | Počet odovzdaných obálok | Počet platných hlasov pre všetkých kandidátov | Účasť voličov v % | Podiel odovzdaných obálok v % | Podiel platných hlasov odovzdaných vo voľbe prezidenta SR v % |
|-----------------------|------------------------|--|---|--------------------------|---|-------------------|-------------------------------|---|
| Rožňava | 89 | 48 141 | 21 364 | 21 353 | 21 182 | 44,37 | 99,94 | 99,19 |
| Spišská Nová Ves | 114 | 96 043 | 42 293 | 42 281 | 41 710 | 44,03 | 99,97 | 98,64 |
| Trebišov | 128 | 81 682 | 31 684 | 31 680 | 31 226 | 38,78 | 99,98 | 98,56 |
| Spolu za SR | 5 958 | 4 406 261 | 2 224 382 | 2 223 812 | 2 200 906 | 50,48 | 99,97 | 98,96 |
| v tom: | | | | | | | | |
| mestá a mestské časti | 2 615 | 2 430 226 | 1 242 678 | 1 242 281 | 1 229 940 | 51,13 | 99,96 | 99,00 |
| obce | 3 343 | 1 976 035 | 981 704 | 981 531 | 970 966 | 49,68 | 99,98 | 98,92 |

Súhrnné výsledky hlasovania vo voľbe prezidenta Slovenskej republiky podľa okresov a za Slovenskú republiku

| Okres | Počet okrskov v okrese | Počet voličov zapísaných v zoznamoch oprávnených voličov | Počet oprávnených voličov, kt. boli vydané obálky | Počet odovzdaných obálok | Počet platných hlasov pre všetkých kandidátov | Účasť voličov v % | Podiel odovzdaných obálok v % | Podiel platných hlasov odovzdaných vo voľbe prezidenta SR v % |
|----------------------|------------------------|--|---|--------------------------|---|-------------------|-------------------------------|---|
| Bratislava I | 34 | 39 372 | 25 104 | 25 092 | 24 851 | 63,76 | 99,95 | 99,03 |
| Bratislava II | 107 | 102 802 | 60 388 | 60 331 | 59 804 | 58,74 | 99,90 | 99,12 |
| Bratislava III | 66 | 57 132 | 35 449 | 35 433 | 35 124 | 62,04 | 99,95 | 99,12 |
| Bratislava IV | 82 | 86 300 | 52 288 | 52 264 | 51 745 | 60,58 | 99,95 | 99,00 |
| Bratislava V | 108 | 104 512 | 59 652 | 59 630 | 59 049 | 57,07 | 99,96 | 99,02 |
| Malacky | 54 | 59 164 | 30 166 | 30 165 | 29 921 | 50,98 | 99,99 | 99,19 |
| Pezinok | 49 | 51 378 | 30 108 | 30 105 | 29 858 | 58,60 | 99,99 | 99,17 |
| Senec | 59 | 58 905 | 35 864 | 35 851 | 35 536 | 60,88 | 99,96 | 99,12 |
| Dunajská Streda | 123 | 98 866 | 49 354 | 49 332 | 48 986 | 49,92 | 99,95 | 99,29 |
| Galanta | 83 | 78 288 | 38 607 | 38 601 | 38 280 | 49,31 | 99,98 | 99,16 |
| Hlohovec | 45 | 38 364 | 19 040 | 19 038 | 18 861 | 49,62 | 99,98 | 99,07 |
| Piešťany | 63 | 53 997 | 28 974 | 28 971 | 28 694 | 53,65 | 99,98 | 99,04 |
| Senica | 52 | 50 138 | 24 447 | 24 441 | 24 231 | 48,75 | 99,97 | 99,14 |
| Skalica | 43 | 38 789 | 19 979 | 19 978 | 19 759 | 51,50 | 99,99 | 98,90 |
| Trnava | 118 | 107 802 | 58 679 | 58 671 | 58 086 | 54,43 | 99,98 | 99,00 |
| Bánovce nad Bebravou | 62 | 30 557 | 15 768 | 15 766 | 15 616 | 51,60 | 99,98 | 99,04 |
| Ilava | 61 | 49 791 | 26 265 | 26 259 | 26 012 | 52,75 | 99,97 | 99,05 |
| Myjava | 32 | 22 961 | 11 777 | 11 772 | 11 663 | 51,29 | 99,95 | 99,07 |
| Nové Mesto nad Váhom | 67 | 51 667 | 28 047 | 28 039 | 27 726 | 54,28 | 99,97 | 98,88 |
| Partizánske | 52 | 38 482 | 19 626 | 19 621 | 19 432 | 51,00 | 99,97 | 99,03 |
| Považská Bystrica | 68 | 52 203 | 26 128 | 26 123 | 25 825 | 50,05 | 99,98 | 98,85 |
| Prievidza | 137 | 114 272 | 61 554 | 61 530 | 60 904 | 53,86 | 99,96 | 98,98 |
| Púchov | 53 | 37 109 | 19 585 | 19 581 | 19 344 | 52,77 | 99,97 | 98,78 |

Súhrnné výsledky hlasovania vo voľbe prezidenta Slovenskej republiky podľa okresov a za Slovenskú republiku

| Okres | Počet okrskov v okrese | Počet voličov zapísaných v zoznamoch oprávnených voličov | Počet oprávnených voličov, kt. boli vydané obálky | Počet odovzdaných obálok | Počet platných hlasov pre všetkých kandidátov | Účasť voličov v % | Podiel odovzdaných obálok v % | Podiel platných hlasov odovzdaných vo voľbe prezidenta SR v % |
|--------------------|------------------------|--|---|--------------------------|---|-------------------|-------------------------------|---|
| Trenčín | 114 | 94 015 | 52 656 | 52 640 | 52 086 | 56,00 | 99,96 | 98,94 |
| Komárno | 108 | 86 289 | 35 641 | 35 638 | 35 331 | 41,30 | 99,99 | 99,13 |
| Levice | 160 | 95 276 | 45 472 | 45 468 | 45 083 | 47,72 | 99,99 | 99,15 |
| Nitra | 157 | 135 635 | 71 013 | 71 002 | 70 336 | 52,35 | 99,98 | 99,06 |
| Nové Zámky | 142 | 119 531 | 57 496 | 57 479 | 56 994 | 48,10 | 99,97 | 99,15 |
| Šaľa | 42 | 43 725 | 20 197 | 20 194 | 20 026 | 46,19 | 99,98 | 99,16 |
| Topoľčany | 89 | 60 681 | 32 005 | 31 997 | 31 656 | 52,74 | 99,97 | 98,93 |
| Zlaté Moravce | 46 | 34 812 | 18 423 | 18 420 | 18 217 | 52,92 | 99,98 | 98,89 |
| Bytča | 34 | 24 640 | 12 217 | 12 215 | 12 090 | 49,58 | 99,98 | 98,97 |
| Čadca | 80 | 72 644 | 34 020 | 34 016 | 33 656 | 46,83 | 99,98 | 98,94 |
| Dolný Kubín | 43 | 30 921 | 16 490 | 16 487 | 16 329 | 53,32 | 99,98 | 99,04 |
| Kysucké Nové Mesto | 27 | 26 706 | 13 849 | 13 844 | 13 719 | 51,85 | 99,96 | 99,09 |
| Liptovský Mikuláš | 96 | 60 868 | 32 857 | 32 851 | 32 530 | 53,98 | 99,98 | 99,02 |
| Martin | 103 | 79 186 | 43 736 | 43 730 | 43 354 | 55,23 | 99,98 | 99,14 |
| Námestovo | 42 | 43 704 | 20 876 | 20 869 | 20 641 | 47,76 | 99,96 | 98,90 |
| Ružomberok | 58 | 47 806 | 25 621 | 25 616 | 25 357 | 53,59 | 99,98 | 98,98 |
| Turčianske Teplice | 32 | 13 820 | 7 570 | 7 566 | 7 473 | 54,77 | 99,94 | 98,77 |
| Tvrdošín | 31 | 27 396 | 15 131 | 15 126 | 14 954 | 55,23 | 99,96 | 98,86 |
| Žilina | 157 | 129 614 | 71 469 | 71 452 | 70 756 | 55,13 | 99,97 | 99,02 |
| Banská Bystrica | 132 | 91 438 | 49 301 | 49 292 | 48 699 | 53,91 | 99,98 | 98,79 |
| Banská Štiavnica | 24 | 13 439 | 6 518 | 6 518 | 6 441 | 48,50 | 100,00 | 98,81 |
| Brezno | 69 | 50 937 | 24 187 | 24 183 | 23 897 | 47,48 | 99,98 | 98,81 |
| Detva | 47 | 26 721 | 12 990 | 12 989 | 12 860 | 48,61 | 99,99 | 99,00 |

Súhrnné výsledky hlasovania vo voľbe prezidenta Slovenskej republiky podľa okresov a za Slovenskú republiku

| Okres | Počet okrskov v okrese | Počet voličov zapísaných v zoznamoch oprávnených voličov | Počet oprávnených voličov, kt. boli vydané obálky | Počet odovzdaných obálok | Počet platných hlasov pre všetkých kandidátov | Účasť voličov v % | Podiel odovzdaných obálok v % | Podiel platných hlasov odovzdaných vo voľbe prezidenta SR v % |
|-------------------|------------------------|--|---|--------------------------|---|-------------------|-------------------------------|---|
| Krupina | 45 | 18 189 | 9 125 | 9 124 | 8 988 | 50,16 | 99,98 | 98,50 |
| Lučenec | 96 | 57 898 | 24 385 | 24 378 | 24 123 | 42,11 | 99,97 | 98,95 |
| Poltár | 38 | 17 896 | 8 570 | 8 570 | 8 476 | 47,88 | 100,00 | 98,90 |
| Revúca | 66 | 31 092 | 12 378 | 12 378 | 12 243 | 39,81 | 100,00 | 98,90 |
| Rimavská Sobota | 151 | 63 532 | 25 135 | 25 126 | 24 797 | 39,56 | 99,96 | 98,69 |
| Veľký Krtíš | 85 | 35 879 | 15 668 | 15 668 | 15 470 | 43,66 | 100,00 | 98,73 |
| Zvolen | 75 | 55 660 | 28 683 | 28 668 | 28 288 | 51,53 | 99,94 | 98,67 |
| Žarnovica | 33 | 21 726 | 10 943 | 10 938 | 10 806 | 50,36 | 99,95 | 98,79 |
| Žiar nad Hronom | 55 | 38 555 | 19 428 | 19 422 | 19 205 | 50,39 | 99,96 | 98,88 |
| Bardejov | 116 | 59 061 | 28 447 | 28 447 | 28 118 | 48,16 | 100,00 | 98,84 |
| Humenné | 89 | 50 553 | 23 047 | 23 045 | 22 781 | 45,58 | 99,99 | 98,85 |
| Kežmarok | 65 | 49 935 | 23 595 | 23 591 | 23 244 | 47,25 | 99,98 | 98,52 |
| Levoča | 46 | 24 929 | 11 514 | 11 512 | 11 367 | 46,18 | 99,98 | 98,74 |
| Medzilaborce | 30 | 9 527 | 4 343 | 4 343 | 4 302 | 45,58 | 100,00 | 99,05 |
| Poprad | 91 | 82 193 | 44 836 | 44 829 | 44 373 | 54,54 | 99,98 | 98,98 |
| Prešov | 181 | 130 521 | 67 182 | 67 162 | 66 322 | 51,47 | 99,97 | 98,74 |
| Sabinov | 61 | 41 966 | 18 715 | 18 714 | 18 455 | 44,59 | 99,99 | 98,61 |
| Snina | 48 | 29 979 | 12 361 | 12 360 | 12 245 | 41,23 | 99,99 | 99,06 |
| Stará Ľubovňa | 62 | 38 787 | 18 427 | 18 426 | 18 196 | 47,50 | 99,99 | 98,75 |
| Stropkov | 52 | 16 023 | 7 667 | 7 667 | 7 560 | 47,84 | 100,00 | 98,60 |
| Svidník | 77 | 25 649 | 12 381 | 12 380 | 12 230 | 48,27 | 99,99 | 98,78 |
| Vranov nad Topľou | 92 | 59 799 | 25 840 | 25 834 | 25 472 | 43,21 | 99,97 | 98,59 |
| Gelnica | 31 | 23 870 | 9 714 | 9 710 | 9 567 | 40,69 | 99,95 | 98,52 |

Súhrnné výsledky hlasovania vo voľbe prezidenta Slovenskej republiky podľa okresov a za Slovenskú republiku

| Okres | Počet okrskov v okrese | Počet voličov zapísaných v zoznamoch oprávnených voličov | Počet oprávnených voličov, kt. boli vydané obálky | Počet odovzdaných obálok | Počet platných hlasov pre všetkých kandidátov | Účasť voličov v % | Podiel odovzdaných obálok v % | Podiel platných hlasov odovzdaných vo voľbe prezidenta SR v % |
|-----------------------|------------------------|--|---|--------------------------|---|-------------------|-------------------------------|---|
| Košice I | 56 | 55 338 | 28 295 | 28 288 | 28 016 | 51,13 | 99,97 | 99,03 |
| Košice II | 61 | 66 004 | 31 864 | 31 850 | 31 562 | 48,27 | 99,95 | 99,09 |
| Košice III | 26 | 24 520 | 11 197 | 11 192 | 11 082 | 45,66 | 99,95 | 99,01 |
| Košice IV | 54 | 47 049 | 23 801 | 23 795 | 23 615 | 50,58 | 99,97 | 99,24 |
| Košice - okolie | 143 | 91 684 | 41 298 | 41 281 | 40 820 | 45,04 | 99,95 | 98,88 |
| Michalovce | 130 | 85 671 | 34 843 | 34 835 | 34 436 | 40,67 | 99,97 | 98,85 |
| Rožňava | 89 | 48 141 | 21 364 | 21 353 | 21 182 | 44,37 | 99,94 | 99,19 |
| Sobrance | 52 | 18 125 | 8 489 | 8 489 | 8 404 | 46,83 | 100,00 | 98,99 |
| Spišská Nová Ves | 83 | 72 173 | 32 579 | 32 571 | 32 143 | 45,14 | 99,97 | 98,68 |
| Trebišov | 128 | 81 682 | 31 684 | 31 680 | 31 226 | 38,78 | 99,98 | 98,56 |
| Spolu za SR | 5 958 | 4 406 261 | 2 224 382 | 2 223 812 | 2 200 906 | 50,48 | 99,97 | 98,96 |
| v tom: | | | | | | | | |
| mestá a mestské časti | 2 615 | 2 430 226 | 1 242 678 | 1 242 281 | 1 229 940 | 51,13 | 99,96 | 99,00 |
| obce | 3 343 | 1 976 035 | 981 704 | 981 531 | 970 966 | 49,68 | 99,98 | 98,92 |

Počet a podiel platných hlasov odovzdaných pre jednotlivých kandidátov na prezidenta Slovenskej republiky podľa obvodov a za Slovenskú republiku

| Obvod | Počet a podiel hlasov pre všetkých kandidátov | Robert FICO | Andrej KISKA |
|----------------------|---|-------------|--------------|
| Bratislava | 230 573 | 59 572 | 171 001 |
| | | 25,83 | 74,16 |
| Malacky | 29 921 | 10 389 | 19 532 |
| | | 34,72 | 65,27 |
| Pezinok | 29 858 | 10 052 | 19 806 |
| | | 33,66 | 66,33 |
| Senec | 35 536 | 8 098 | 27 438 |
| | | 22,78 | 77,21 |
| Dunajská Streda | 48 986 | 3 553 | 45 433 |
| | | 7,25 | 92,74 |
| Galanta | 38 280 | 10 910 | 27 370 |
| | | 28,50 | 71,49 |
| Piešťany | 28 694 | 11 940 | 16 754 |
| | | 41,61 | 58,38 |
| Senica | 43 990 | 16 500 | 27 490 |
| | | 37,50 | 62,49 |
| Trnava | 76 947 | 34 417 | 42 530 |
| | | 44,72 | 55,27 |
| Bánovce nad Bebravou | 15 616 | 9 211 | 6 405 |
| | | 58,98 | 41,01 |
| Nové Mesto nad Váhom | 39 389 | 18 494 | 20 895 |
| | | 46,95 | 53,04 |
| Považská Bystrica | 45 169 | 24 520 | 20 649 |
| | | 54,28 | 45,71 |
| Prievidza | 80 336 | 42 715 | 37 621 |
| | | 53,17 | 46,82 |
| Trenčín | 78 098 | 36 118 | 41 980 |
| | | 46,24 | 53,75 |
| Komárno | 35 331 | 4 759 | 30 572 |
| | | 13,46 | 86,53 |
| Levice | 45 083 | 15 601 | 29 482 |
| | | 34,60 | 65,39 |
| Nitra | 88 553 | 41 914 | 46 639 |
| | | 47,33 | 52,66 |
| Nové Zámky | 56 994 | 18 530 | 38 464 |
| | | 32,51 | 67,48 |
| Šaľa | 20 026 | 5 377 | 14 649 |
| | | 26,85 | 73,14 |
| Topoľčany | 31 656 | 19 406 | 12 250 |
| | | 61,30 | 38,69 |
| Čadca | 33 656 | 22 716 | 10 940 |
| | | 67,49 | 32,50 |
| Dolný Kubín | 16 329 | 6 338 | 9 991 |
| | | 38,81 | 61,18 |
| Liptovský Mikuláš | 32 530 | 14 251 | 18 279 |
| | | 43,80 | 56,19 |

Počet a podiel platných hlasov odovzdaných pre jednotlivých kandidátov na prezidenta Slovenskej republiky podľa obvodov a za Slovenskú republiku

| Obvod | Počet a podiel hlasov pre všetkých kandidátov | Robert FICO | Andrej KISKA |
|-------------------|---|-------------|--------------|
| Martin | 50 827 | 23 336 | 27 491 |
| | | 45,91 | 54,08 |
| Námestovo | 35 595 | 15 500 | 20 095 |
| | | 43,54 | 56,45 |
| Ružomberok | 25 357 | 10 890 | 14 467 |
| | | 42,94 | 57,05 |
| Žilina | 96 565 | 47 726 | 48 839 |
| | | 49,42 | 50,57 |
| Banská Bystrica | 48 699 | 18 776 | 29 923 |
| | | 38,55 | 61,44 |
| Brezno | 23 897 | 12 078 | 11 819 |
| | | 50,54 | 49,45 |
| Lučenec | 32 599 | 14 647 | 17 952 |
| | | 44,93 | 55,06 |
| Rimavská Sobota | 37 040 | 14 978 | 22 062 |
| | | 40,43 | 59,56 |
| Veľký Krtíš | 15 470 | 6 348 | 9 122 |
| | | 41,03 | 58,96 |
| Zvolen | 50 136 | 24 652 | 25 484 |
| | | 49,17 | 50,82 |
| Žiar nad Hronom | 36 452 | 18 434 | 18 018 |
| | | 50,57 | 49,42 |
| Bardejov | 28 118 | 13 944 | 14 174 |
| | | 49,59 | 50,40 |
| Humenné | 39 328 | 23 563 | 15 765 |
| | | 59,91 | 40,08 |
| Kežmarok | 23 244 | 8 000 | 15 244 |
| | | 34,41 | 65,58 |
| Poprad | 55 740 | 18 298 | 37 442 |
| | | 32,82 | 67,17 |
| Prešov | 84 777 | 33 365 | 51 412 |
| | | 39,35 | 60,64 |
| Stará Ľubovňa | 18 196 | 9 588 | 8 608 |
| | | 52,69 | 47,30 |
| Stropkov | 7 560 | 4 669 | 2 891 |
| | | 61,75 | 38,24 |
| Svidník | 12 230 | 8 068 | 4 162 |
| | | 65,96 | 34,03 |
| Vranov nad Topľou | 25 472 | 16 092 | 9 380 |
| | | 63,17 | 36,82 |
| Košice | 94 275 | 27 951 | 66 324 |
| | | 29,64 | 70,35 |
| Košice - okolie | 40 820 | 14 515 | 26 305 |
| | | 35,55 | 64,44 |
| Michalovce | 42 840 | 23 459 | 19 381 |
| | | 54,75 | 45,24 |

Počet a podiel platných hlasov odovzdaných pre jednotlivých kandidátov na prezidenta Slovenskej republiky podľa obvodov a za Slovenskú republiku

| Obvod | Počet a podiel hlasov pre všetkých kandidátov | Robert FICO | Andrej KISKA |
|--------------------|---|----------------|------------------|
| Rožňava | 21 182 | 7 003 | 14 179 |
| | | 33,06 | 66,93 |
| Spišská Nová Ves | 41 710 | 18 817 | 22 893 |
| | | 45,11 | 54,88 |
| Trebišov | 31 226 | 13 763 | 17 463 |
| | | 44,07 | 55,92 |
| Spolu za SR | 2 200 906 | 893 841 | 1 307 065 |
| | | 40,61 | 59,38 |

Počet a podiel platných hlasov odovzdaných pre jednotlivých kandidátov na prezidenta Slovenskej republiky podľa okresov a za Slovenskú republiku

| Okres | Počet a podiel hlasov pre všetkých kandidátov | Robert FICO | Andrej KISKA |
|----------------------|---|-----------------|-----------------|
| Bratislava I | 24 851 | 5 260 21,16 | 19 591 78,83 |
| Bratislava II | 59 804 | 15 723 26,29 | 44 081 73,70 |
| Bratislava III | 35 124 | 9 720 27,67 | 25 404 72,32 |
| Bratislava IV | 51 745 | 13 535 26,15 | 38 210 73,84 |
| Bratislava V | 59 049 | 15 334 25,96 | 43 715 74,03 |
| Malacky | 29 921 | 10 389 34,72 | 19 532 65,27 |
| Pezinok | 29 858 | 10 052 33,66 | 19 806 66,33 |
| Senec | 35 536 | 8 098 22,78 | 27 438 77,21 |
| Dunajská Streda | 48 986 | 3 553 7,25 | 45 433 92,74 |
| Galanta | 38 280 | 10 910 28,50 | 27 370 71,49 |
| Hlohovec | 18 861 | 9 348 49,56 | 9 513 50,43 |
| Piešťany | 28 694 | 11 940 41,61 | 16 754 58,38 |
| Senica | 24 231 | 10 078 41,59 | 14 153 58,40 |
| Skalica | 19 759 | 6 422 32,50 | 13 337 67,49 |
| Trnava | 58 086 | 25 069 43,15 | 33 017 56,84 |
| Bánovce nad Bebravou | 15 616 | 9 211 58,98 | 6 405 41,01 |
| Ilava | 26 012 | 13 476 51,80 | 12 536 48,19 |
| Myjava | 11 663 | 5 425 46,51 | 6 238 53,48 |
| Nové Mesto nad Váhom | 27 726 | 13 069 47,13 | 14 657 52,86 |
| Partizánske | 19 432 | 10 673 54,92 | 8 759 45,07 |
| Považská Bystrica | 25 825 | 14 100 54,59 | 11 725 45,40 |
| Prievidza | 60 904 | 32 042 52,61 | 28 862 47,38 |
| Púchov | 19 344 | 10 420 53,86 | 8 924 46,13 |

Počet a podiel platných hlasov odovzdaných pre jednotlivých kandidátov na prezidenta Slovenskej republiky podľa okresov a za Slovenskú republiku

| Okres | Počet a podiel hlasov pre všetkých kandidátov | Robert FICO | Andrej KISKA |
|--------------------|---|-----------------|-----------------|
| Trenčín | 52 086 | 22 642 43,47 | 29 444 56,52 |
| Komárno | 35 331 | 4 759 13,46 | 30 572 86,53 |
| Levice | 45 083 | 15 601 34,60 | 29 482 65,39 |
| Nitra | 70 336 | 31 477 44,75 | 38 859 55,24 |
| Nové Zámky | 56 994 | 18 530 32,51 | 38 464 67,48 |
| Šaľa | 20 026 | 5 377 26,85 | 14 649 73,14 |
| Topoľčany | 31 656 | 19 406 61,30 | 12 250 38,69 |
| Zlaté Moravce | 18 217 | 10 437 57,29 | 7 780 42,70 |
| Bytča | 12 090 | 7 251 59,97 | 4 839 40,02 |
| Čadca | 33 656 | 22 716 67,49 | 10 940 32,50 |
| Dolný Kubín | 16 329 | 6 338 38,81 | 9 991 61,18 |
| Kysucké Nové Mesto | 13 719 | 8 493 61,90 | 5 226 38,09 |
| Liptovský Mikuláš | 32 530 | 14 251 43,80 | 18 279 56,19 |
| Martin | 43 354 | 19 275 44,45 | 24 079 55,54 |
| Námestovo | 20 641 | 9 165 44,40 | 11 476 55,59 |
| Ružomberok | 25 357 | 10 890 42,94 | 14 467 57,05 |
| Turčianske Teplice | 7 473 | 4 061 54,34 | 3 412 45,65 |
| Tvrdošín | 14 954 | 6 335 42,36 | 8 619 57,63 |
| Žilina | 70 756 | 31 982 45,20 | 38 774 54,79 |
| Banská Bystrica | 48 699 | 18 776 38,55 | 29 923 61,44 |
| Banská Štiavnica | 6 441 | 3 315 51,46 | 3 126 48,53 |
| Brezno | 23 897 | 12 078 50,54 | 11 819 49,45 |
| Detva | 12 860 | 7 548 58,69 | 5 312 41,30 |

Počet a podiel platných hlasov odovzdaných pre jednotlivých kandidátov na prezidenta Slovenskej republiky podľa okresov a za Slovenskú republiku

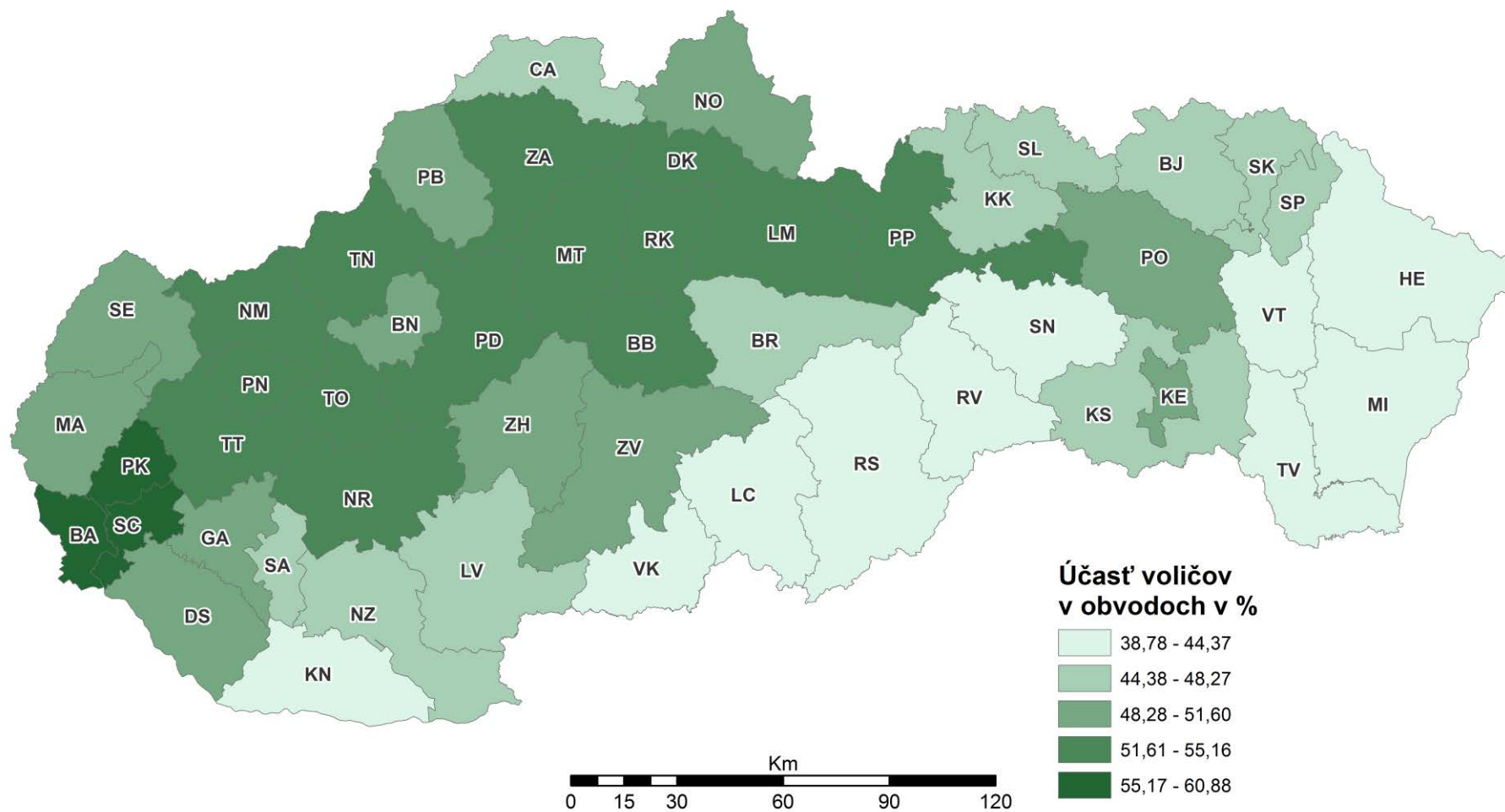
| Okres | Počet a podiel hlasov pre všetkých kandidátov | Robert FICO | Andrej KISKA |
|-------------------|---|-----------------|-----------------|
| Krupina | 8 988 | 4 767 53,03 | 4 221 46,96 |
| Lučenec | 24 123 | 9 368 38,83 | 14 755 61,16 |
| Poltár | 8 476 | 5 279 62,28 | 3 197 37,71 |
| Revúca | 12 243 | 5 772 47,14 | 6 471 52,85 |
| Rimavská Sobota | 24 797 | 9 206 37,12 | 15 591 62,87 |
| Veľký Krtíš | 15 470 | 6 348 41,03 | 9 122 58,96 |
| Zvolen | 28 288 | 12 337 43,61 | 15 951 56,38 |
| Žarnovica | 10 806 | 5 924 54,82 | 4 882 45,17 |
| Žiar nad Hronom | 19 205 | 9 195 47,87 | 10 010 52,12 |
| Bardejov | 28 118 | 13 944 49,59 | 14 174 50,40 |
| Humenné | 22 781 | 12 384 54,36 | 10 397 45,63 |
| Kežmarok | 23 244 | 8 000 34,41 | 15 244 65,58 |
| Levoča | 11 367 | 4 614 40,59 | 6 753 59,40 |
| Medzilaborce | 4 302 | 3 066 71,26 | 1 236 28,73 |
| Poprad | 44 373 | 13 684 30,83 | 30 689 69,16 |
| Prešov | 66 322 | 24 511 36,95 | 41 811 63,04 |
| Sabinov | 18 455 | 8 854 47,97 | 9 601 52,02 |
| Snina | 12 245 | 8 113 66,25 | 4 132 33,74 |
| Stará Ľubovňa | 18 196 | 9 588 52,69 | 8 608 47,30 |
| Stropkov | 7 560 | 4 669 61,75 | 2 891 38,24 |
| Svidník | 12 230 | 8 068 65,96 | 4 162 34,03 |
| Vranov nad Topľou | 25 472 | 16 092 63,17 | 9 380 36,82 |
| Gelnica | 9 567 | 5 203 54,38 | 4 364 45,61 |

Poččet a podiel platných hlasov odovzdaných pre jednotlivých kandidátov na prezidenta Slovenskej republiky podľa okresov a za Slovenskú republiku

| Okres | Poččet a podiel hlasov pre všetkých kandidátov | Robert FICO | Andrej KISKA |
|--------------------|--|--------------------------|----------------------------|
| Košice I | 28 016 | 7 064 25,21 | 20 952 74,78 |
| Košice II | 31 562 | 9 738 30,85 | 21 824 69,14 |
| Košice III | 11 082 | 3 482 31,42 | 7 600 68,57 |
| Košice IV | 23 615 | 7 667 32,46 | 15 948 67,53 |
| Košice - okolie | 40 820 | 14 515 35,55 | 26 305 64,44 |
| Michalovce | 34 436 | 17 703 51,40 | 16 733 48,59 |
| Rožňava | 21 182 | 7 003 33,06 | 14 179 66,93 |
| Sobrance | 8 404 | 5 756 68,49 | 2 648 31,50 |
| Spišská Nová Ves | 32 143 | 13 614 42,35 | 18 529 57,64 |
| Trebišov | 31 226 | 13 763 44,07 | 17 463 55,92 |
| Spolu za SR | 2 200 906 | 893 841 40,61 | 1 307 065 59,38 |

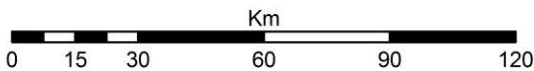
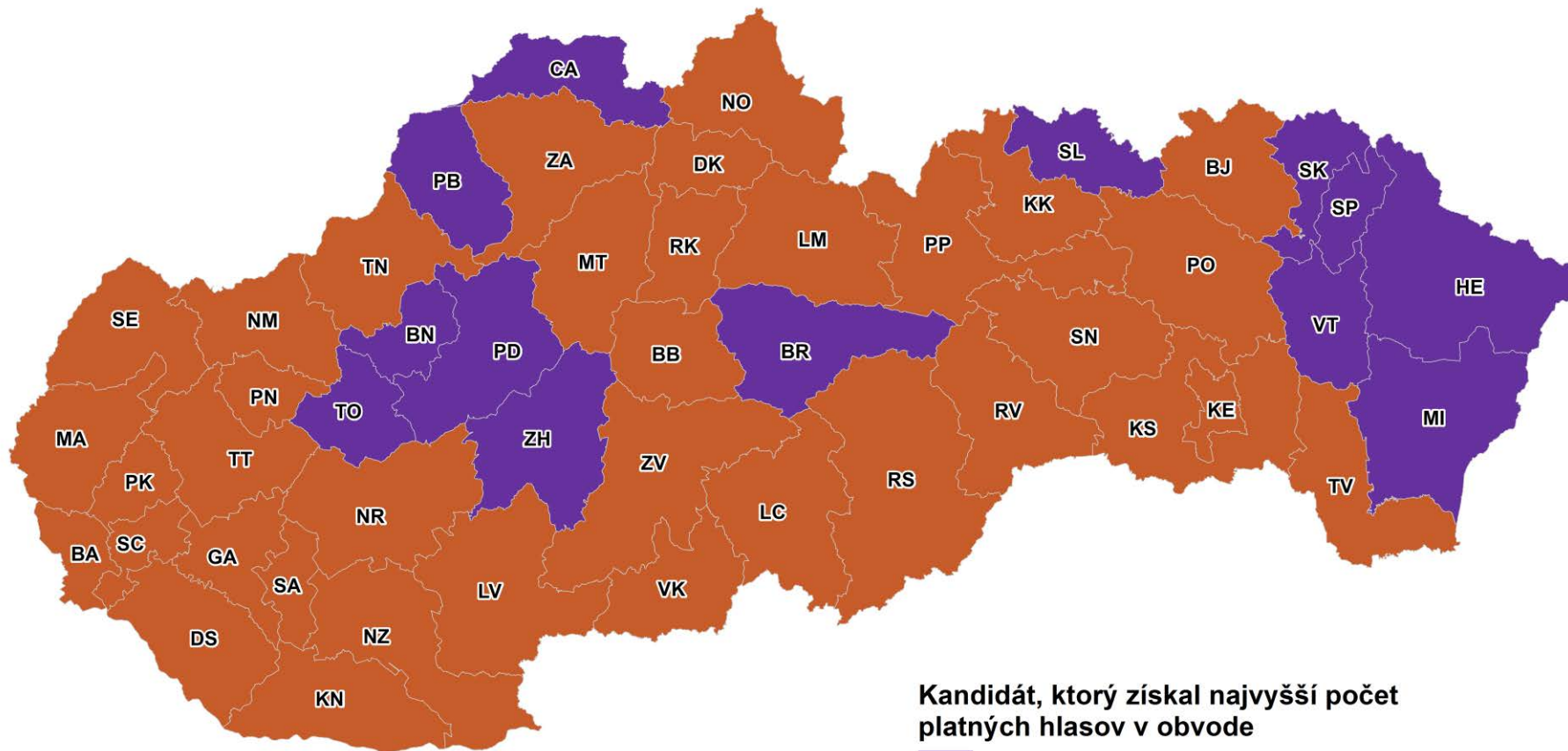
Účasť voličov vo voľbe prezidenta podľa volebných obvodov

77



Kandidáti, ktorí zvíťazili vo volebných obvodoch

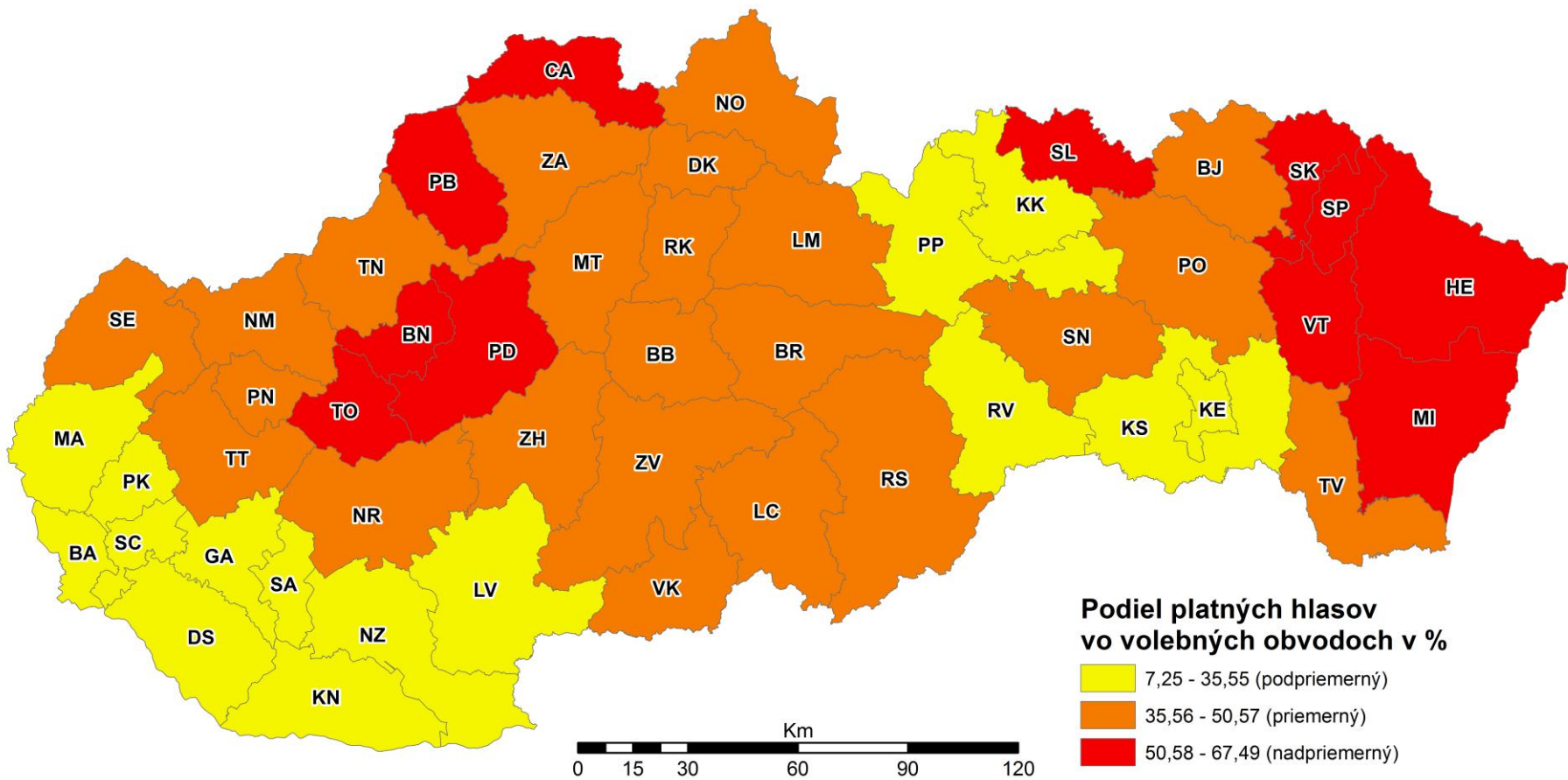
79



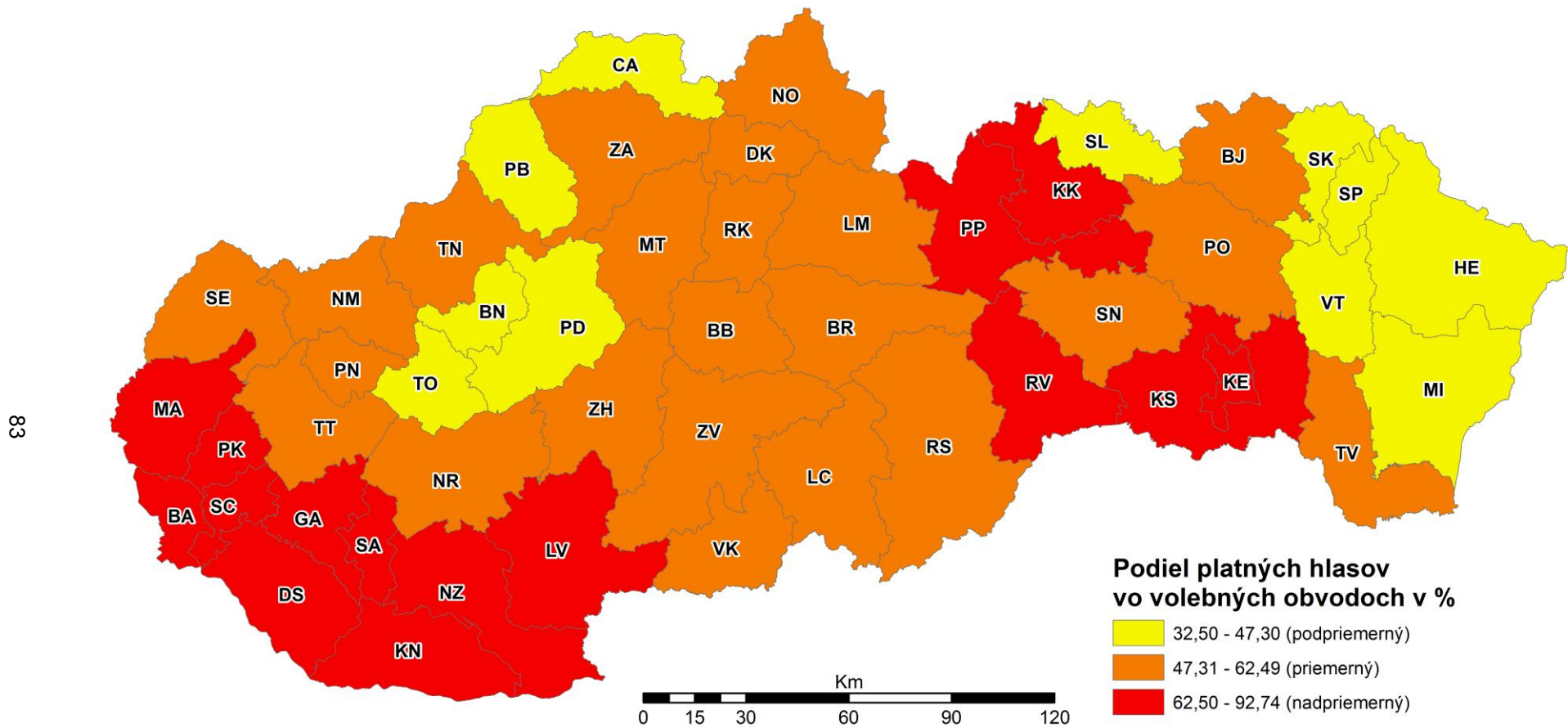
Kandidát, ktorý získal najvyšší počet platných hlasov v obvode

- Robert FICO
- Andrej KISKA

Podiel platných hlasov pre kandidáta na prezidenta vo volebných obvodoch – Robert FICO



Podiel platných hlasov pre kandidáta na prezidenta vo volebných obvodoch – Andrej KISKA



marec
2014

Štatistický úrad Slovenskej republiky
Informačný servis
Miletičova 3
824 67 Bratislava 26
Fax: 02/555 61 361
Tel.: 02/502 36 335
E-mail: info@statistics.sk
www.statistics.sk